
COMPENDIO ESTADÍSTICO DE PREVENCIÓN Y ATENCIÓN DE DESASTRES 2008



AYUDA HUMANITARIA







II AYUDA HUMANITARIA 2008

Este capítulo contiene temas relacionados con la ayuda humanitaria que el INDECI, órgano rector del SINADECI, movilizó a las direcciones regionales de defensa civil y a los gobiernos regionales para atender a la población afectada por los diversos fenómenos que ocurrieron a lo largo del territorio nacional, dicha información se presenta según detalle:

- Clasificación y jerarquización de los Almacenes de Defensa Civil
- Ayuda Humanitaria movilizada a los Almacenes Nacionales y Regionales de Defensa Civil
- Ayuda Humanitaria recibida y entregada para atender emergencias
- Campaña de Prevención 2008 “Ante el Frío Mejor Prevenidos”

La clasificación y jerarquización de los Almacenes de Defensa Civil, permite contar con los stocks mínimos necesarios para brindar ayuda humanitaria a las poblaciones afectadas por desastres. Para tal efecto, en base al proceso de descentralización y transferencia de funciones, la PCM ha emitido el DS N° 031-2008 del 20 de Abril del 2008, mediante el cual se establecen 174 Almacenes a nivel nacional, de los cuales 12 tienen la categoría de Almacenes Nacionales que son administrados por el INDECI, 24 Almacenes Regionales administrados por los Gobiernos Regionales y 138 Almacenes Adelantados que son administrados por las municipalidades provinciales o distritales.

También el presente capítulo contiene la Ayuda Humanitaria movilizada por el INDECI para atender las emergencias, llegando a registrar un stock de 2 millones 273 mil 164 TM, siendo Ica la Región donde más ayuda se movilizó, con 1 millón 444 mil 328 TM, representando el 63.54% del total movilizado. Es preciso mencionar que por la transferencia de funciones durante el año 2008 el INDECI ha movilizado ayuda tanto a las Direcciones Regionales de Defensa Civil, como a los Gobiernos Regionales.

Por otro lado, se presenta la información relacionada con la Ayuda Humanitaria recibida por emergencias a nivel nacional e internacional, resaltando las 109 donaciones en especies recibidas a nivel nacional tanto de las empresas y personas naturales por un valor total de 6 millones 819 mil 337 Nuevos soles y 616 mil 467 Nuevos soles proveniente de donaciones dinerarias, obteniendo un total general de 7 millones 435 mil 804 Nuevos soles.

Referente a la Ayuda Internacional, se observa un total de 7 millones 170 mil 915 Nuevos soles de donaciones en especies y dineraria que fueron destinadas a las poblaciones damnificadas y afectadas por desastres. Asimismo se presenta la información de ayuda humanitaria proporcionada tanto nacional como internacional, señalando que durante este periodo se ha entregado a la población afectada por desastres aproximadamente 2 mil 190 TM, con un costo de 15 millones de 833 mil 714 Nuevos soles, siendo Piura la región que más ayuda registró para la población afectada por desastres con más de 434 mil 270 TM de ayuda humanitaria, que representa el 20% del total nacional.

Cabe resaltar, que el Perú al igual que en años anteriores, se hizo presente con ayuda humanitaria a los países vecinos que fueron afectados por diversos desastres, remitiendo así, el 26 de Febrero de 2008, a la hermana República del Ecuador, afectada por lluvias e inundaciones, aproximadamente 10 TM de bienes que fuera transportada en un avión Hércules de la Fuerza Aérea Peruana (FAP). También se proporcionó ayuda a la hermana República de Bolivia en dos oportunidades, la primera se llevó a cabo el 30 de enero con 09 TM aproximadamente de bienes y fue transportada en un avión Hércules de la FAP; la segunda, se realizó el 28 de Febrero y consistió en más de 10 TM de bienes que fue entregada en las instalaciones de la Fuerza Aérea Boliviana el Alto con la presencia del Embajador de Perú en Bolivia y el Ministro de Defensa Civil y Cooperación de Desarrollo Integral de Bolivia.

Finalmente se presenta información sobre la segunda Campaña de Prevención 2008 “Ante el Frío Mejor Prevenidos”, que se materializó con la recaudación de 159.928 kilos de donaciones de diversos artículos como ropa, calzado, alimentos no perecibles, medicinas, frazadas y prendas de abrigo, ayuda que se plasmó en las **Caravanas de Ayuda Humanitaria** que partieron desde el Palacio de Gobierno y del Estadio Nacional hacia las regiones de Apurímac, Arequipa, Ayacucho, Cusco, Junín, Pasco, Puno, Huancavelica, Moquegua y Tacna.





2.1 Clasificación y jerarquización de los Almacenes de Defensa Civil

- 2.1.1 Almacenes Nacionales
- 2.1.2 Almacenes Regionales
- 2.1.3 Almacenes Adelantados





2.1 CLASIFICACION Y JERARQUIZACION DE LOS ALMACENES DE DEFENSA CIVIL

Con el Decreto Supremo N° 031-2008-PCM del 20 de Abril 2008, y en base al proceso de descentralización, se establecen los criterios de jerarquización de los Almacenes de Defensa Civil para brindar ayuda humanitaria, así como la clasificación de estas instalaciones logísticas en la estructura del Estado, que incluye al Gobierno Nacional, al Gobierno Regional y al Gobierno Local.

La jerarquización de los Almacenes de Defensa Civil, en Almacenes Nacionales, Almacenes Regionales y Almacenes Locales, constituye el ordenamiento de los locales en los que se depositan los bienes de ayuda humanitaria, destinados a proporcionar techo, abrigo y alimento a la población, en caso de desastres.

Los criterios de Jerarquización son:

1. **Almacenes Nacionales.**- Son instalaciones logísticas que se encuentran ubicadas estratégicamente, de manera que permitan una respuesta rápida y adecuada ante la ocurrencia de emergencias o desastres, que superen la capacidad de respuesta del Gobierno Regional y su finalidad es reabastecer los Almacenes Regionales, para una atención oportuna a damnificados y afectados, por emergencias que van mas allá del alcance del nivel regional.
2. **Almacenes Regionales.**- Almacenes ubicados en las capitales de los departamentos o donde decida el Gobierno Regional, para dar una respuesta rápida y adecuada ante la ocurrencia de una emergencia en su jurisdicción. En ellos se almacenan bienes de ayuda humanitaria adquiridos por los gobiernos Regionales y bienes distribuidos por el INDECI a través de sus Almacenes Nacionales, y tiene como objetivo reabastecer los almacenes Locales o Adelantados.
3. **Almacenes Locales o Adelantados.**- Son espacios físicos en localidades cuya ubicación geográfica está alejada de los Almacenes Regionales, o en localidades de difícil acceso por contar con una infraestructura vial deficiente o que regularmente se interrumpe por fenómenos de geodinámica externa. Estos almacenes son abastecidos por los Almacenes Regionales y tienen por objeto almacenar y distribuir los bienes de ayuda humanitaria en dichos lugares oportunamente. Se encuentran bajo la custodia de las Municipalidades Provinciales o Distritales, en donde se ubican, previa suscripción de Convenios Interinstitucionales con el gobierno regional al que corresponden.
4. En total se tiene en funcionamiento 174 Almacenes de Defensa Civil, de los cuales 12 son Almacenes Nacionales, 24 son Almacenes Regionales y 138 son Almacenes Locales o Adelantados, los mismos que cuentan con el stock mínimo necesario para la atención de la población afectada por los desastres.

La responsabilidad sobre la administración de estos Almacenes corresponde a las siguientes Entidades:

1. **El Instituto Nacional de Defensa Civil (INDECI)**, a cargo de los Almacenes Nacionales.
2. **Los Gobiernos Regionales** a través de sus respectivas Oficinas de Defensa Civil o la que haga sus veces, a cargo de los Almacenes Regionales ubicados en su jurisdicción.
3. **Las Municipalidades Provinciales o Distritales**, a cargo de los Almacenes Locales o Adelantados ubicados en su jurisdicción, previa suscripción de Convenio Interinstitucional con el Gobierno Regional al que corresponde.

Las Sedes de los Almacenes Nacionales del INDECI están ubicadas en las ciudades de: Lima, Arequipa, Piura, Cusco, Iquitos, La Libertad, Amazonas, San Martín, Puno (Juliaca), Tacna, Junín e Ica. El Almacén Nacional General de Lima, cuenta con tres (03) instalaciones en su ámbito geográfico y constituye la base del sistema de Almacenes del INDECI, en donde ingresan todos los bienes de ayuda humanitaria que son adquiridos por la institución, y desde el cual se distribuye a cada Almacén Nacional del INDECI o Gobierno Regional, según corresponda.

Con el Decreto Supremo N° 089-2008-EF. del 03 de Julio del 2008, se declara que los Gobiernos Regionales de los Departamentos de Amazonas, Ancash, Loreto, Madre de Dios, Moquegua, Pasco, Piura, Puno, San Martín,



Tacna, Tumbes, Ucayali y la Provincia Constitucional del Callao, han terminado el proceso de transferencia de funciones sectoriales en materia de Defensa Civil, siendo competentes a partir de la vigencia de dicho dispositivo legal, para el ejercicio de sus funciones.

Con el Decreto Supremo N° 176-2008-EF del 30 de Diciembre del 2008 se declara igualmente que los Gobiernos Regionales de Arequipa, Lima-Provincia, Huánuco, Huancavelica y Junín, han concluido el proceso de transferencia.

Fuente: Dirección Nacional de Logística del INDECI

2.1 CLASIFICACION Y JERARQUIZACION DE LOS ALMACENES DE DEFENSA CIVIL

2.1.1 ALMACENES NACIONALES

N°	REGION
1	LIMA
2	AMAZONAS
3	LA LIBERTAD
4	PIURA
5	ICA
6	JUNIN
7	AREQUIPA
8	PUNO
9	TACNA
10	CUSCO
11	LORETO
12	SAN MARTIN

Fuente: Dirección Nacional de Logística - INDECI

Elaboración: Oficina de Estadística y Telemática del INDECI

2.1 CLASIFICACION Y JERARQUIZACION DE LOS ALMACENES DE DEFENSA CIVIL

2.1.2 ALMACENES REGIONALES

N°	REGION
1	CAJAMARCA
2	LAMBAYEQUE
3	TUMBES
4	ANCASH
5	AYACUCHO
6	HUANCAVELICA
7	HUANUCO
8	PASCO
9	MOQUEGUA
10	APURIMAC
11	MADRE DE DIOS
12	UCAYALI

N°	REGION
13	LIMA (*)
14	AMAZONAS (*)
15	LA LIBERTAD (*)
16	PIURA (*)
17	ICA (*)
18	JUNIN (*)
19	AREQUIPA (*)
20	PUNO (*)
21	TACNA (*)
22	CUSCO (*)
23	LORETO (*)
24	SAN MARTIN (*)

(*) Almacenes previstos

Fuente: Dirección Nacional de Logística - INDECI

Elaboración: Oficina de Estadística y Telemática del INDECI



2.1 CLASIFICACION Y JERARQUIZACION DE LOS ALMACENES DE DEFENSA CIVIL

2.1.3 ALMACENES ADELANTADOS

Nº	REGION	JURISDICCION
1	AMAZONAS	ARAMANGO
2	AMAZONAS	IMAZA
3	AMAZONAS	CHACHAPOYAS
4	AMAZONAS	CONDORCANQUI NIEVA
5	AMAZONAS	LUYA LAMUD
6	AMAZONAS	RODRIGUEZ DE MENDOZA
7	CAJAMARCA	CAJABAMBA
8	CAJAMARCA	CELENDIN
9	CAJAMARCA	CHOTA
10	CAJAMARCA	CONTUMAZA
11	CAJAMARCA	CUTERVO
12	CAJAMARCA	JAEN
13	CAJAMARCA	SAN IGNACIO
14	CAJAMARCA	NANCHOC
15	CAJAMARCA	SAN MIGUEL
16	LA LIBERTAD	BOLIVAR
17	LA LIBERTAD	OTUZCO
18	LA LIBERTAD	TAYABAMBA
19	LA LIBERTAD	HUAMACHUCO
20	LA LIBERTAD	SANTIAGO DE CHUCO
21	LA LIBERTAD	GRAN CHIMU SAYAPULLO
22	LAMBAYEQUE	OYOTUN
23	LAMBAYEQUE	CAÑARIS
24	LAMBAYEQUE	INCAHUASI
25	LAMBAYEQUE	PITIPO
26	LAMBAYEQUE	MOTUPE
27	LAMBAYEQUE	OLMOS
28	PIURA	AYABACA
29	PIURA	SICCHEZ
30	PIURA	HUANCABAMBA
31	PIURA	HUARMACA
32	PIURA	LALQUIZ
33	PIURA	CHULUCANAS
34	PIURA	SALITRAL
35	PIURA	SANTO DOMINGO
36	PIURA	YAMANGO
37	PIURA	CURA MORI
38	PIURA	LAS LOMAS
39	PIURA	TAMBO GRANDE
40	PIURA	LANCONES
41	PIURA	TALARA
42	PIURA	HUANCABAMBA CARMEN DE LA FRONTERA
43	PIURA	TALARA EL ALTO
44	TUMBES	CASITAS
45	TUMBES	ZORRITOS
46	TUMBES	SAN JACINTO
47	TUMBES	MATAPALO
48	TUMBES	ZARUMILLA
49	ANCASH	HUARAZ
50	ANCASH	HUARI
51	ANCASH	CABANA
52	ANCASH	CHIMBOTE

Nº	REGION	JURISDICCION
53	AYACUCHO	HUANCA SANCOS
54	AYACUCHO	PUQUIO
55	AYACUCHO	PAUSA
56	HUANCAVELICA	ANGARAES
57	HUANCAVELICA	HUAYTARA
58	HUANCAVELICA	HUANCAVELICA
59	HUANCAVELICA	TAYACAJA PAMPAS
60	HUANUCO	DOS DE MAYO LA UNION
61	HUANUCO	AMARILIS
62	HUANUCO	HUAMALIES LLATA
63	HUANUCO	RUPA RUPA T. MARIA
64	HUANUCO	HUACRACHUCO
65	HUANUCO	CODO DEL POZUZO
66	HUANUCO	PUERTO INCA
67	HUANUCO	TOURNAVISTA
68	ICA	CHINCHA
69	ICA	ICA
70	ICA	NAZCA
71	JUNIN	CHANCHAMAYO
72	JUNIN	HUANCAYO JUNIN
73	JUNIN	SATIPO
74	LIMA	ANTIOQUIA
75	LIMA	MATUCANA
76	LIMA	HUACHO
77	LIMA	CHOSICA
78	PASCO	YANAHUANCA
79	PASCO	OXAPAMPA
80	PASCO	YANACANCHA PASCO
81	AREQUIPA	ACARI
82	AREQUIPA	CARAVELI
83	AREQUIPA	VIRACO
84	AREQUIPA	CAYLLOMA
85	AREQUIPA	CHIVAY
86	AREQUIPA	CONDESUYOS
87	AREQUIPA	COTAHUASI
88	MOQUEGUA	CARUMAS
89	MOQUEGUA	CHOJATA
90	MOQUEGUA	ICHUÑA
91	MOQUEGUA	UBINAS
92	MOQUEGUA	OMATE
93	PUNO	AZANGARO
94	PUNO	MACUSANI
95	PUNO	JULI
96	PUNO	ILAVE
97	PUNO	HUANCANE
98	PUNO	LAMPA
99	PUNO	AYAVIRI
100	PUNO	PUNO
101	PUNO	ANTONIO DE PUTINA
102	PUNO	SANDIA
103	TACNA	CANDARAVE
104	TACNA	ILABAYA

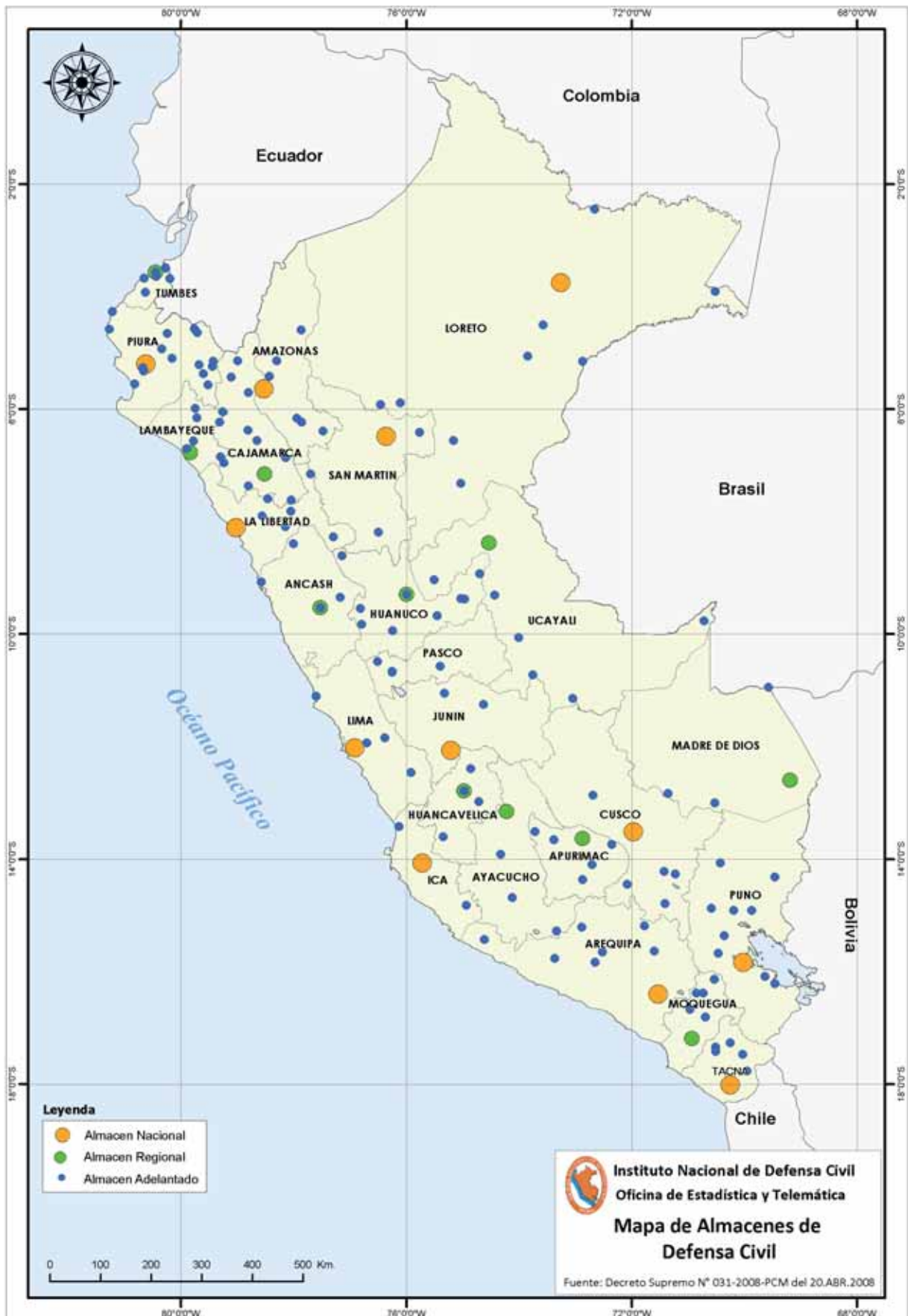


Nº	REGION	JURISDICCION
105	TACNA	J. BASADRE LOCUMBA
106	TACNA	PALCA
107	TACNA	TARATA
108	APURIMAC	ANDAHUAYLAS
109	APURIMAC	ANTABAMBA
110	APURIMAC	CHINCHEROS
111	APURIMAC	COTABAMBAS
112	APURIMAC	CHUQUIBAMBILLA
113	CUZCO	YANAoca
114	CUZCO	SICUANI - CHUMBIVILCAS
115	CUZCO	SANTO TOMAS
116	CUZCO	QUILLABAMBA
117	CUZCO	YAURI
118	MADRE DE DIOS	HUEPETUHE
119	MADRE DE DIOS	MANU SALVACION
120	MADRE DE DIOS	IÑAPARI
121	LORETO	SAN LORENZO

Nº	REGION	JURISDICCION
122	LORETO	YURIMAGUAS
123	LORETO	NAUTA
124	LORETO	CABALLOCOCHA
125	LORETO	NAPO SANTA CLOTILDE
126	LORETO	PUTUMAYO
127	LORETO	REQUENA
128	LORETO	YAQUERANA
129	LORETO	CONTAMANA
130	LORETO	SARAYACU
131	SAN MARTIN	HUIMBAYOC
132	SAN MARTIN	TOCACHE
133	UCAYALI	ATALAYA
134	UCAYALI	SEPAHUA
135	UCAYALI	TAHUANIA
136	UCAYALI	PADRE ABAD
137	UCAYALI	PURUS PTO ESPERANZA
138	UCAYALI	CRNEL PORTILLO IPARIA

Fuente: Dirección Nacional de Logística - INDECI

Elaboración: Oficina de Estadística y Telemática del INDECI







- 2.2 Ayuda humanitaria movilizada a los Almacenes Nacionales y Regionales
 - 2.2.1 Resumen de Ayuda Humanitaria movilizada
 - 2.2.2 A las Direcciones Regionales de Defensa Civil
 - 2.2.3 A los Gobiernos Regionales





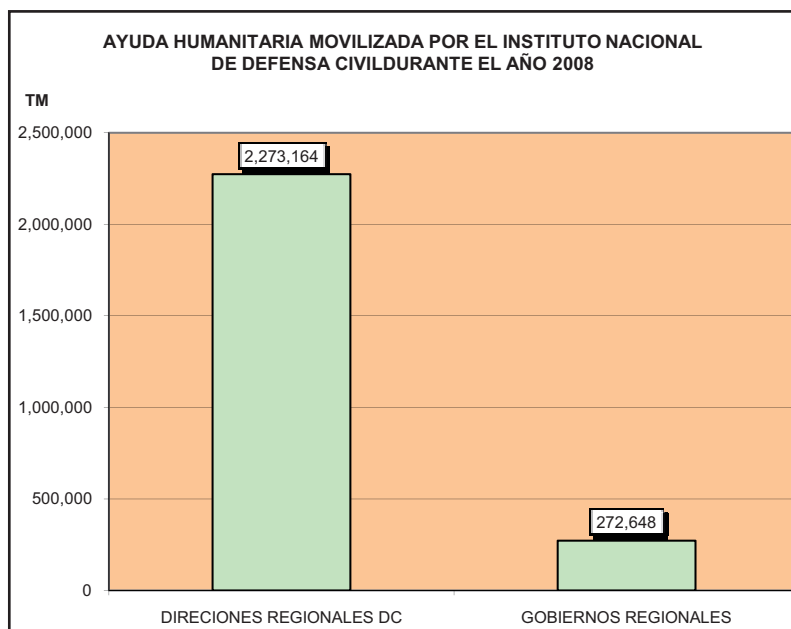
2.2 AYUDA HUMANITARIA MOVILIZADA

2.2.1 RESUMEN DE AYUDA HUMANITARIA MOVILIZADA POR EL INSTITUTO NACIONAL DE DEFENSA CIVIL DURANTE EL AÑO 2008

DESTINO	AÑO 2008		% DE APOYO
	PESO TM.	COSTO S/.	
TOTAL	2.545.812	12.138.304	100,00
DIRECCIONES REGIONALES DC	2.273.164	9.771.307	89,29
GOBIERNOS REGIONALES	272.648	2.366.997	10,71

Fuente: Dirección Nacional de Logística del INDECI

Elaboración: Oficina de Estadística y Telemática del INDECI



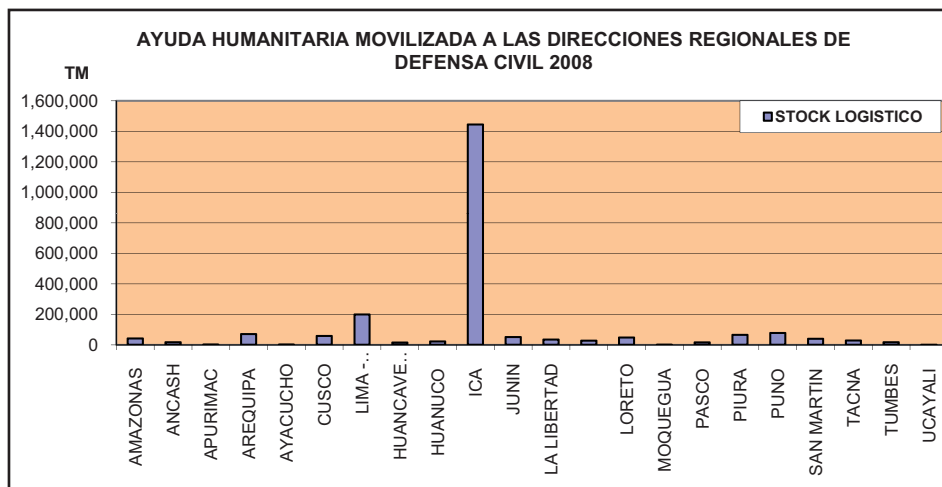


2.2.2 AYUDA HUMANITARIA MOVILIZADA A LAS DIRECCIONES REGIONALES DE DEFENSA CIVIL AÑO 2008

DIRECCION REGIONAL	AÑO 2008	
	PESO TM.	COSTO S/.
TOTAL	2.273.164	9.771.307
AMAZONAS	41.294	368.481
ANCASH	16.794	129.047
APURIMAC	1.409	15.788
AREQUIPA	70.253	843.733
AYACUCHO	1.369	15.469
CUSCO	57.967	507.791
LIMA - CALLAO	199.290	1.827.483
HUANCAVELICA	14.321	112.734
HUANUCO	22.130	214.750
ICA	1.444.328	1.648.290
JUNIN	50.882	695.898
LA LIBERTAD	34.442	269.224
LAMBAYEQUE	26.893	273.534
LORETO	48.173	368.690
MOQUEGUA	606	6.768
PASCO	15.405	87.381
PIURA	65.190	674.570
PUNO	78.001	673.002
SAN MARTIN	39.685	309.331
TACNA	27.808	233.692
TUMBES	16.903	495.026
UCAYALI	23	627

Fuente: Dirección Nacional de Logística del INDECI

Elaboración: Oficina de Estadística y Telemática del INDECI



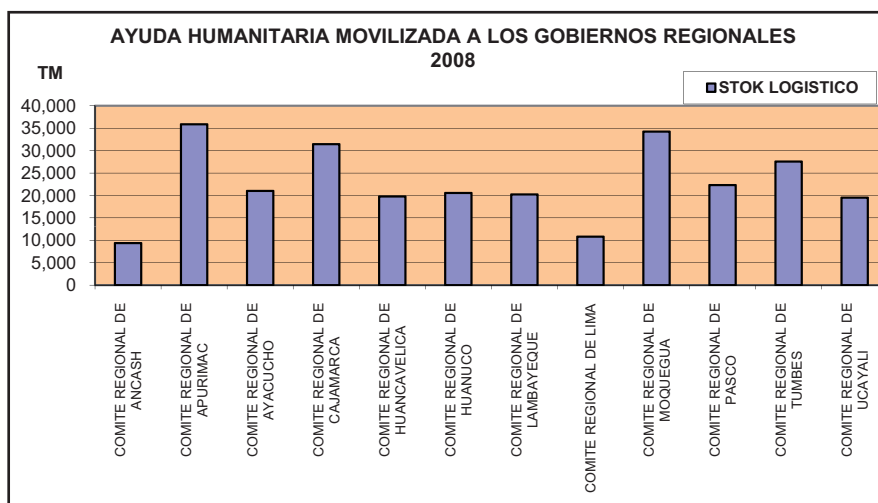


2.2.3 AYUDA HUMANITARIA MOVILIZADA A LOS GOBIERNOS REGIONALES AÑO 2008

GOBIERNO REGIONAL	AÑO 2008	
	PESO TM.	COSTO S/.
TOTAL	272.648	2.366.997
COMITE REGIONAL DE ANCASH	9.384	104.864
COMITE REGIONAL DE APURIMAC	35.859	371.692
COMITE REGIONAL DE AYACUCHO	21.025	191.883
COMITE REGIONAL DE CAJAMARCA	31.421	190.723
COMITE REGIONAL DE HUANCANELICA	19.786	193.655
COMITE REGIONAL DE HUANUCO	20.545	197.586
COMITE REGIONAL DE LAMBAYEQUE	20.219	147.546
COMITE REGIONAL DE LIMA	10.818	83.505
COMITE REGIONAL DE MOQUEGUA	34.244	238.960
COMITE REGIONAL DE PASCO	22.303	164.755
COMITE REGIONAL DE TUMBES	27.547	201.483
COMITE REGIONAL DE UCAYALI	19.498	280.344

Fuente: Dirección Nacional de Logística del INDECI

Elaboración: Oficina de Estadística y Telemática del INDECI







2.3 Ayuda Humanitaria Recibida

2.3.1 A nivel Nacional

2.3.1.1 Donativos para todo tipo de emergencias

2.3.1.2 Campaña de Prevención "Ante el frío mejor prevenidos"

2.3.2 A nivel Internacional





2.3 AYUDA HUMANITARIA RECIBIDA

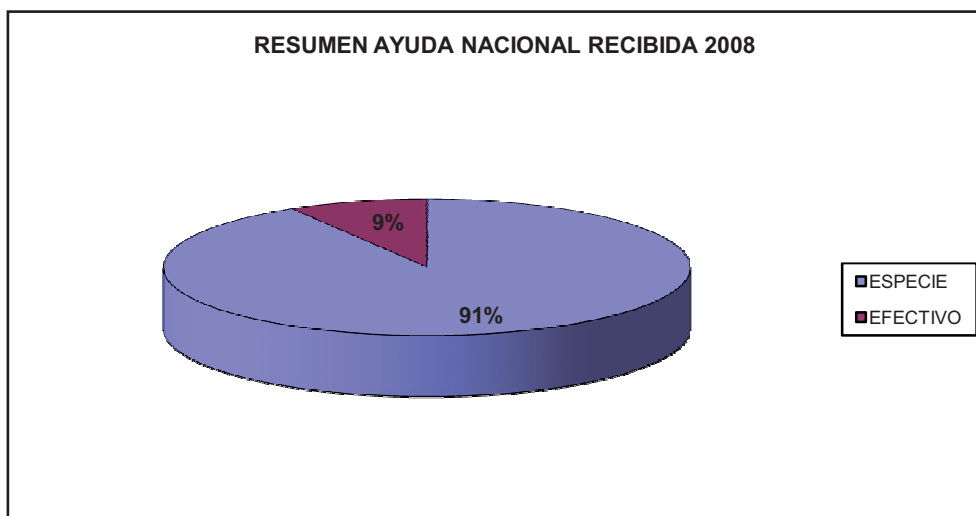
2.3.1. A NIVEL NACIONAL

2.3.1.1 AYUDA HUMANITARIA RECIBIDA PARA LA ATENCION DE EMERGENCIAS A NIVEL NACIONAL DURANTE EL AÑO 2008

CUADRO A. RESUMEN DE DONACIONES RECIBIDAS A NIVEL NACIONAL

TIPO DE DONANTE	CANTIDAD DE DONANTES	VALOR DE LAS DONACIONES S/.	% DE DONACIONES
TOTAL	116	7.457.553	100,00
ESPECIE	109	6.819.339	91,44
EFFECTIVO	7	638.214	8,56

Fuente: Dirección Regional INDECI - Costa Centro
Elaboración: Oficina de Estadística y Telemática - INDECI



**2.3.1. A NIVEL NACIONAL****2.3.1.1 AYUDA HUMANITARIA RECIBIDA PARA LA ATENCION DE EMERGENCIAS A NIVEL NACIONAL DURANTE EL AÑO 2008****CUADRO B. AYUDA HUMANITARIA RECIBIDA EN ESPECIES**

N°	ENTIDAD DONANTE	DESCRIPCION ARTICULOS	VALOR S/.	RESOLUCION JEFATURAL DE ACEPTACION	DESTINO
TOTAL GENERAL			6.819.339		
1	Cemento Andino S.A.	5,000 polos afranelados	56.525	010-2008-INDECI del 14/01/2008	Para la atención de la población damnificada por el sismo ocurrido el 15.AGO.2007
2	Empresa AG Comunicaciones S.A.C.	10 radios marca Motorola, modelo Pro - 3150 VHF de 04 canales	9.413	011-2008-INDECI del 16/01/2008	Para la atención de la población damnificada por el sismo ocurrido el 15.AGO.2007
3	Motorex S.A.	1,000 polos	6.723	026-2008-INDECI del 22/01/2008	Para la atención de la población damnificada por el sismo ocurrido el 15.AGO.2007
4	Asociación de Oficiales Generales y Almirantes, Fondo de Auxilio Mutuo de Generales y Almirantes, Asociación Pro Asistencia Social y Geriátrica	3,309.36 kilos de alimentos (arroz superior, arveja seca partida, avena grano, cebada, conserva de pescado, frijol panamito y leche evaporada)	10.760	026-2008-INDECI del 22/01/2008	Para la atención de la población damnificada por el sismo ocurrido el 15.AGO.2007
5	Corporación Inca Kola Perú S.R.L	5,245 cajas de cartón de diversas medidas	17.721	031-2008-INDECI del 25/01/2008	Para la atención de la población damnificada por el sismo ocurrido el 15.AGO.2007
6	Iglesia Evangélica Pentecostal "Ministerios Mundiales El Faro"	Prendas de vestir, zapatos, frazadas, juguetes, alimentos diversos y otros	2.462	031-2008-INDECI del 25/01/2008	Para la atención de la población damnificada por el sismo ocurrido el 15.AGO.2007
7	Escuela Técnica del Ejército del Ministerio de Defensa	Viveres y ropa usada	2.396	031-2008-INDECI del 25/01/2008	Para la atención de la población damnificada por el sismo ocurrido el 15.AGO.2007
8	Intendencia de Aduana Aérea del Callao - SUNAT	324.521 kilos de diversos bienes (medicamentos, material médico, vacunas y otros)	81.681	032-2008-INDECI del 25/01/2008	Para la atención de la población damnificada por el sismo ocurrido el 15.AGO.2007
9	Intendencia de Aduana Postal del Callao - SUNAT	1,387 kilos de diversos bienes (prendas de vestir nuevas y usadas y otros)	48.031	032-2008-INDECI del 25/01/2008	Para la atención de la población damnificada por el sismo ocurrido el 15.AGO.2007
10	Empresa Tecnología Textil S.A.	397 prendas de vestir diversas	11.942	036-2008-INDECI del 01/02/2008	Para la atención de la población damnificada por bajas temperaturas en los departamentos de Puno, Tacna, Arequipa, Moquegua, Apurímac, Ayacucho, Cusco, Huancavelica, Junín y Pasco
11	Superintendencia Nacional de Administración Tributaria - SUNAT, Intendencia Regional La Libertad	Diversos bienes	4.967	063-2008-INDECI del 21/02/2008	Para la atención de la población damnificada por el sismo ocurrido el 15.AGO.2007
12	Empresa Venus Peruana S.A.C	3,293 pares de zapatillas	21.324	071-2008-INDECI del 25/02/2008	Para la atención de la población damnificada por el sismo ocurrido el 15.AGO.2007
13	Compañía Minera Miski Mayo S.A.C.	4,000 frazadas polar de 1.5 plaza	76.623	073-2008-INDECI del 25/02/2008	Para la atención de la población damnificada por el sismo ocurrido el 15.AGO.2007
14	Empresa Dávalos Import S.A.	500 frazadas polar	8.503	073-2008-INDECI del 25/02/2008	Para la atención de la población damnificada por el sismo ocurrido el 15.AGO.2007
15	Lancaster - Confecciones Lancaster S.A	2,200 docenas de calcetines grandes	33.000	075-2008-INDECI del 26/02/2008	Para la atención de la población damnificada por el sismo ocurrido el 15.AGO.2007



2.3.1. A NIVEL NACIONAL

2.3.1.1 AYUDA HUMANITARIA RECIBIDA PARA LA ATENCION DE EMERGENCIAS A NIVEL NACIONAL DURANTE EL AÑO 2008

CUADRO B. AYUDA HUMANITARIA RECIBIDA EN ESPECIES

N°	ENTIDAD DONANTE	DESCRIPCION ARTICULOS	VALOR S/.	RESOLUCION JEFATURAL DE ACEPTACION	DESTINO
16	TREPER S.A.,	Alimentos diversos y papel higiénico	572	075-2008-INDECI del 26/02/2008	Para la atención de la población damnificada por el sismo ocurrido el 15.AGO.2007
17	Ubitec S.A.C.	05 sacos de ropa nueva diversa	13.176	075-2008-INDECI del 26/02/2008	Para la atención de la población damnificada por el sismo ocurrido el 15.AGO.2007
18	Flamingo Games S.A.C.	Alimentos diversos, frazadas, colchones	7.390	075-2008-INDECI del 26/02/2008	Para la atención de la población damnificada por el sismo ocurrido el 15.AGO.2007
19	Embotelladora Don Jorge S.A.C.	1,064 paquetes x 6 de agua Vida sin gas de 2,500 ml	4.068	075-2008-INDECI del 26/02/2008	Para la atención de la población damnificada por el sismo ocurrido el 15.AGO.2007
20	AMERLUM - Americana de Aluminios S.A.C.	50 unidades de calamina minitrapezoidal stucco de 3.05 x 1.05 mts. x 30 mm.	2.037	075-2008-INDECI del 26/02/2008	Para la atención de la población damnificada por el sismo ocurrido el 15.AGO.2007
21	Cocinas Superior S.A.C.	51 cocinas de (02) dos hornillas de mesa	1.596	075-2008-INDECI del 26/02/2008	Para la atención de la población damnificada por el sismo ocurrido el 15.AGO.2007
22	Industrias FLOMAR S.A.C	15 sacos de ropa para bebe	10.248	075-2008-INDECI del 26/02/2008	Para la atención de la población damnificada por el sismo ocurrido el 15.AGO.2007
23	Empresas Comerciales S.A.	500 pares de zapatos de diversos modelos	15.844	075-2008-INDECI del 26/02/2008	Para la atención de la población damnificada por el sismo ocurrido el 15.AGO.2007
24	Pesquera Pelayo S.A.C.	200 cajas de dispensadores de agua purificada de mesa	3.000	104-2008-INDECI del 18/03/2008	Para la atención de la población damnificada por el sismo ocurrido el 15.AGO.2007
25	I.E. N° 155 "José Antonio Encinas Franco" - San Juan de Lurigancho	12 botellas de agua grande, 08 botellas de agua pequeña, 01 saco de alimentos varios y 04 sacos de prendas varias	192	104-2008-INDECI del 18/03/2008	Para la atención de la población damnificada por el sismo ocurrido el 15.AGO.2007
26	Masterfoods Perú S.R.L	21,447.88 kilos de diversas golosinas y alimento para mascota	83.290	104-2008-INDECI del 18/03/2008	Para la atención de la población damnificada por el sismo ocurrido el 15.AGO.2007
27	Tecnofil S.A.	50 cajas de conservas de atún, 30 cajas de leche evaporada y 50 cajas de jugos en caja	10.403	104-2008-INDECI del 18/03/2008	Para la atención de la población damnificada por el sismo ocurrido el 15.AGO.2007
28	Tiendas por Departamento Ripley S.A.	62 litros de agua mineral, 50 cajas de cartón, 09 litros de jugo de naranja, 01 caja de medicinas varias, 04 sacos de ropa usada x 20 kilos, 02 cajas de velas y 138 kilos de víveres varios	844	104-2008-INDECI del 18/03/2008	Para la atención de la población damnificada por el sismo ocurrido el 15.AGO.2007
29	Hidrandina S.A.	32 carpas familiar, 01 carpa bipersonal, 265 frazadas polar textil (antialérgicas) y 04 sacos de diversa ropa usada por 20 kilos	12.680	104-2008-INDECI del 18/03/2008	Para la atención de la población damnificada por el sismo ocurrido el 15.AGO.2007
30	Manuel Cendra S.A.C.	27,281 pares de calcetines de diferentes diseños	63.711	104-2008-INDECI del 18/03/2008	Para la atención de la población damnificada por el sismo ocurrido el 15.AGO.2007

**2.3.1. A NIVEL NACIONAL****2.3.1.1 AYUDA HUMANITARIA RECIBIDA PARA LA ATENCION DE EMERGENCIAS A NIVEL NACIONAL DURANTE EL AÑO 2008****CUADRO B. AYUDA HUMANITARIA RECIBIDA EN ESPECIES**

N°	ENTIDAD DONANTE	DESCRIPCION ARTICULOS	VALOR S/.	RESOLUCION JEFATURAL DE ACEPTACION	DESTINO
31	Corporación E.Wong S.A.C.	prendas de vestir diversas (short, trajes de damas, blusas, bermudas, bibidis, camisas, casacas, chompas, polos, pantalones, correas, sandalias, zapatos para adultos, entre otros)	503.927	104-2008-INDECI del 18/03/2008	Para la atención de la población damnificada por el sismo ocurrido el 15.AGO.2007
32	Empresa de Generación de Energía Eléctrica del Centro S.A. - EGECECEN S.A.	doce (12) cajas/paquetes con utensilios de cocina, botas de jebe, botas de seguridad de cuero, bolsas de dormir, cojines, linternas, pilas duracell, entre otras	518	119-2008-INDECI del 28/03/2008	Para la atención de la población damnificada por el sismo ocurrido el 15.AGO.2007
33	Alphaka International S.A.	un (01) saco de chompas y siete (07) sacos de gorros, chalinas, túnicas, sacos, faldas, bibiri, vestido y polo, entre otras	8.580	119-2008-INDECI del 28/03/2008	Para la atención de la población damnificada por el sismo ocurrido el 15.AGO.2007
34	SEGURINDUSTRIA S.A.	cuatro (04) sacos de botines (clásicos, llaneros, de caucho, borcuquies	3.365	119-2008-INDECI del 28/03/2008	Para la atención de la población damnificada por el sismo ocurrido el 15.AGO.2007
35	Superintendencia Nacional de Administración Tributaria - SUNAT, Intendencia Aduana de Puno	8,083.59 kilos de diversas prendas de vestir usadas (casacas, pantalones, chalecos, vestidos, frazadas, entre otras)	144.799	131-2008-INDECI del 03/04/2008	Para la atención de la población damnificada por desastres naturales en el departamento de Apurímac
36	Radio Emisora FM 102.8 "JVC"	Alimentos y ropa usada diversa	190	137-2008-INDECI del 09/04/2008	Para la atención de la población damnificada por el sismo ocurrido el 15.AGO.2007
37	CLASE XXIV E.I.R.L	Agua mineral, alimentos, leche evaporada, ropa usada, silla fija de metal y un extractor	680	137-2008-INDECI del 09/04/2008	Para la atención de la población damnificada por el sismo ocurrido el 15.AGO.2007
38	Empresa Plastisur S.A.	400 (cuatrocientas) mantas de alpaca de 1.80 x 1.30 mt	12.000	138-2008-INDECI del 09/04/2008	Para la atención de la población damnificada por el sismo ocurrido el 15.AGO.2007
39	Intendencia de Aduana Aérea del Callao de la Superintendencia Nacional de Administración Tributaria - SUNAT	2,020.246 kilos de diversos bienes (prendas de vestir diversas, pelotas, anteojos, utensilios de cocina, zapatos, zapatillas, rollos de tela, gorros, medias, 01 televisor, entre otros)	107.612	139-2008-INDECI del 09/04/2008	Para la atención de la población damnificada por el sismo ocurrido el 15.AGO.2007
40	Empresa INDUSTRIAL COMERCIAL SANTA ADELAIDA S.A.	214 (Doscientos catorce) cocinas a gas de mesa, 11 (Once) lampas tipo cuchara y 07 (Siete) rastrillos tipo cuchara	7.135	158-2008-INDECI del 22/04/2008	Para la atención de la población damnificada por el sismo ocurrido el 15.AGO.2007
41	Procesadora Sudamericana S.R.L.	Viveres diversos (arroz, azúcar, fideos, conservas de pescado, entre otros) y 100 (cien) galoneras de 7 (siete) litros de agua de mesa	3.100	172-2008-INDECI del 28/04/2008	Para la atención de la población damnificada por el sismo ocurrido el 15.AGO.2007
42	Lider Servicios & Negocios S.A.C.	04 (cuatro) sacos de arroz por 50 kilos	400	172-2008-INDECI del 28/04/2008	Para la atención de la población damnificada por el sismo ocurrido el 15.AGO.2007



2.3.1. A NIVEL NACIONAL

2.3.1.1 AYUDA HUMANITARIA RECIBIDA PARA LA ATENCION DE EMERGENCIAS A NIVEL NACIONAL DURANTE EL AÑO 2008

CUADRO B. AYUDA HUMANITARIA RECIBIDA EN ESPECIES

N°	ENTIDAD DONANTE	DESCRIPCION ARTICULOS	VALOR S/.	RESOLUCION JEFATURAL DE ACEPTACION	DESTINO
43	Intratesa S.A.C.	Diversas prendas nuevas de vestir	5.872	172-2008-INDECI del 28/04/2008	Para la atención de la población damnificada por el sismo ocurrido el 15.AGO.2007
44	Avsa Farmaceutica S.A.C.	Medicinas varias 50 (cincuenta) cajas de Flucoldex x 120 tabletas, 86 (ochenta y seis) cajas de Nopain Forte x 100 tabletas, 50 (cincuenta) tubos de Bamipol Ungüento x 10 gr.	6.185	172-2008-INDECI del 28/04/2008	Para la atención de la población damnificada por el sismo ocurrido el 15.AGO.2007
45	B.Braun Medical Perú S.A.	Colchones de espuma, frazadas, cubrecamas, alimentos diversos, agua de mesa y medicinas diversas	14.124	172-2008-INDECI del 28/04/2008	Para la atención de la población damnificada por el sismo ocurrido el 15.AGO.2007
46	Intendencia de Aduana Arequipa de la Superintendencia Nacional de Administración Tributaria -SUNAT	9,691.654 kilos en diversos bienes (prendas de vestir, calzados, telas, frazadas, edredones, mantas, cobertores y similares, alimentos, menaje de cocina, útiles de aseo, materiales de herramientas de construcción, baterías, entre otros)	81.841	208-2008-INDECI del 04/06/2008	Para la atención de la población damnificada por el sismo ocurrido el 15.AGO.2007
47	Intendencia de Aduana Arequipa de la Superintendencia Nacional de Administración Tributaria - SUNAT	4,505.746 kilos en diversos bienes (prendas de vestir, calzados, telas, alimentos, menaje de cocina, útiles de aseo, materiales de herramientas de construcción, baterías, entre otros)	61.156	208-2008-INDECI del 04/06/2008	Para la atención de la población damnificada por el sismo ocurrido el 15.AGO.2007
48	Superintendencia Nacional de Administración Tributaria -SUNAT, Intendencia Nacional de Administración	2,626.60 kilos entre llantas y neumáticos diversos	21.046	224-2008-INDECI del 13/06/2008	Destinada como repuestos para la flota vehicular que prestan servicios en los momentos que se producen las emergencias de cualquier índole, para la atención de la población damnificada por diversas emergencias.
49	Intendencia de Aduana Arequipa de la Superintendencia Nacional de Administración Tributaria -SUNAT	10,832.57 kilos de diversos bienes usados y nuevos (prendas de vestir, calzados, frazadas, edredones, mantas y similares y alimentos)	223.611	225-2008-INDECI del 13/06/2008	Para la atención de la población damnificada por bajas temperaturas en los departamentos de Puno, Tacna, Arequipa, Moquegua, Apurímac, Ayacucho, Cusco, Huancavelica, Junín y Pasco
50	Intendencia de Aduana Arequipa de la Superintendencia Nacional de Administración Tributaria - SUNAT	19,099.509 kilos en diversos bienes (prendas de vestir, calzados, tela, frazadas, edredones, mantas, cobertores y similares alimentos, menaje de cocina, útiles de aseo, materiales, herramientas de construcción, baterías, entre otros)	347.038	228-2008-INDECI del 17/06/2008	Para la atención de la población damnificada por el sismo ocurrido el 15.AGO.2007
51	Americana de Aluminios S.A.C.	100 (Cien) unidades de calamina de aluminio tipo teja	5.981	229-2008-INDECI del 17/06/2008	Para la atención de la población damnificada por el sismo ocurrido el 15.AGO.2007

**2.3.1. A NIVEL NACIONAL****2.3.1.1 AYUDA HUMANITARIA RECIBIDA PARA LA ATENCION DE EMERGENCIAS A NIVEL NACIONAL DURANTE EL AÑO 2008****CUADRO B. AYUDA HUMANITARIA RECIBIDA EN ESPECIES**

N°	ENTIDAD DONANTE	DESCRIPCION ARTICULOS	VALOR S/.	RESOLUCION JEFATURAL DE ACEPTACION	DESTINO
52	Access Line S.R.L.	01 caja de avena, 01 caja de caramelos, 01 caja de chocolates y 10 paquetes de jugo	233	230-2008-INDECI del 17/06/2008	Para la atención de la población damnificada por el sismo ocurrido el 15.AGO.2007
53	Pesquera Pelayo S.A.C	100 frazadas nuevas	2.350	230-2008-INDECI del 17/06/2008	Para la atención de la población damnificada por el sismo ocurrido el 15.AGO.2007
54	Establecimientos Inca S.A.C.	15 cajas de utensilios de cocina	13.887	230-2008-INDECI del 17/06/2008	Para la atención de la población damnificada por el sismo ocurrido el 15.AGO.2007
55	Asociación Marsa	500 frazadas nuevas de una plaza y media	10.000	230-2008-INDECI del 17/06/2008	Para la atención de la población damnificada por el sismo ocurrido el 15.AGO.2007
56	Inversiones Rubin's S.R.L.	500 frazadas nuevas color gris de una plaza y media	12.500	230-2008-INDECI del 17/06/2008	Para la atención de la población damnificada por el sismo ocurrido el 15.AGO.2007
57	Comercial Mendoza Hnos S.R.Ltda.	22 cajas de conservas de pescado	1.159	230-2008-INDECI del 17/06/2008	Para la atención de la población damnificada por el sismo ocurrido el 15.AGO.2007
58	Para-Rayos S.A.C.	100 frazadas polar nuevas de una plaza y media	2.000	230-2008-INDECI del 17/06/2008	Para la atención de la población damnificada por el sismo ocurrido el 15.AGO.2007
59	Rumi Import S.A.	14 cajas de leche laive evaporada, 12 paquetes de jugo pulp tetra caja de litro y 11 cajas de galletas sayón	828	230-2008-INDECI del 17/06/2008	Para la atención de la población damnificada por el sismo ocurrido el 15.AGO.2007
60	Geotécnica S.A.C.	150 frazadas polar nuevas de una plaza y media	2.550	230-2008-INDECI del 17/06/2008	Para la atención de la población damnificada por el sismo ocurrido el 15.AGO.2007
61	Corporation Hicotex S.A.C.	38 frazadas polares y 25 frazadas color negro	952	232-2008-INDECI del 17/06/2008	Para la atención de la población damnificada por el sismo ocurrido el 15.AGO.2007
62	Cayman S.A.C.	50 frazadas polar y 50 six pack de agua mineral vida	1.125	232-2008-INDECI del 17/06/2008	Para la atención de la población damnificada por el sismo ocurrido el 15.AGO.2007
63	Ferymar S.A.C.	10 cajas de leche gloria azul lata grande por 48 unidades	923	232-2008-INDECI del 17/06/2008	Para la atención de la población damnificada por el sismo ocurrido el 15.AGO.2007
64	Fundición Moreno S.A.C.	100 cajas dispensadoras de agua purificada de mesa por 20 litros	1.261	232-2008-INDECI del 17/06/2008	Para la atención de la población damnificada por el sismo ocurrido el 15.AGO.2007
65	Confecciones Oslo S.R.L.	04 colchones de una plaza y media, 01 caja de conserva de atún por 48 unidades, 30 unidades de agua de mesa, (05 paquetes por 06), 01 caja de leche gloria por 48 unidades y 04 bultos de prendas de vestir nuevas	2.053	232-2008-INDECI del 17/06/2008	Para la atención de la población damnificada por el sismo ocurrido el 15.AGO.2007
66	Instituto Trabajo y Familia ITYF	10,000 colchones de espuma	362.950	232-2008-INDECI del 17/06/2008	Para la atención de la población damnificada por el sismo ocurrido el 15.AGO.2007
67	Andina de Geofísica S.A.C	100 frazadas nuevas de polar de dos plazas	1.700	236-2008-INDECI del 18/06/2008	Para la atención de la población damnificada por el sismo ocurrido el 15.AGO.2007



2.3.1. A NIVEL NACIONAL

2.3.1.1 AYUDA HUMANITARIA RECIBIDA PARA LA ATENCION DE EMERGENCIAS A NIVEL NACIONAL DURANTE EL AÑO 2008

CUADRO B. AYUDA HUMANITARIA RECIBIDA EN ESPECIES

N°	ENTIDAD DONANTE	DESCRIPCION ARTICULOS	VALOR S/.	RESOLUCION JEFATURAL DE ACEPTACION	DESTINO
68	Empresa Global Travel 21 S.A.C.	500 frazadas nuevas de polar	8.500	236-2008-INDECI del 18/06/2008	Para la atención de la población damnificada por el sismo ocurrido el 15.AGO.2007
69	Empresa Petrex S.A.	400 frazadas nuevas de polar de dos plazas	6.800	236-2008-INDECI del 18/06/2008	Para la atención de la población damnificada por el sismo ocurrido el 15.AGO.2007
70	Empresa PERU MAS Sociedad Anónima	Carpas, agua de mesa, linternas de mano, pilas y dispensadores de toallas higiénicas	4.687	245-2008-INDECI del 24/06/2008	Para la atención de la población damnificada por el sismo ocurrido el 15.AGO.2007
71	Empresa Luque Parraga Sánchez S.R.L.	Medicinas varias (Gasas, vendas elásticas y vendas estériles)	910	249-2008-INDECI del 25/06/2008	Para la atención de la población damnificada por el sismo ocurrido el 15.AGO.2007
72	Municipalidad Diatrital de la Molina	Ropa usada, frazadas, zapatos usados, carpas, entre otros	31.822	259-2008-INDECI del 02/07/2008	Para la atención de la población damnificada por el sismo ocurrido el 15.AGO.2007
73	Los trabajadores del Banco de la Nación - Sucursal Pucallpa	03 (tres) sacos de arroz, 03 (tres) bolsas de azúcar, 08 (ocho) cajas de leche gloria por 48 unidades cada una y 06 (seis) paquetes de avena por 48 unidades cada uno	1.616	278-2008-INDECI del 17/07/2008	Para la atención de la población damnificada por bajas temperaturas en los departamentos de Puno, Tacna, Arequipa, Moquegua, Apurímac, Ayacucho, Cusco, Huancavelica, Junín y Pasco
74	EMPRESA SEGURINDUSTRIA S.A	1,853 pares de calzados diversos	56.932	290-2008-INDECI del 31/07/2008.	Atención a la población damnificada por el sismo ocurrido el 15.08.2007.
75	EMPRESA RENACER S.A.C.	10 colchas de 1 1/2 plaza	320	302-2008-INDECI del 11/08/2008.	Atención a la población damnificada por el sismo ocurrido el 15.08.2007.
76	Intendencia de Aduana Arequipa de la Superintendencia Nacional de Administración Tributaria - SUNAT	5,639.083 kilos de diversas prendas de vestir calzados, frazadas, (edredones, mantas, cobertores y similares)	133.357	309-2008-INDECI del 18-Aug-08	Para la atención de la población damnificada por bajas temperaturas en los departamentos de Puno, Tacna, Arequipa, Moquegua, Apurímac, Ayacucho, Cusco, Huancavelica, Junín y Pasco
77	Intendencia de Aduana Arequipa de la Superintendencia Nacional de Administración Tributaria - SUNAT	11,503.026 kilos de diversas prendas de vestir calzados, frazadas (edredones, mantas, cobertores y similares) y alimentos	84.327	309-2008-INDECI del 18-Aug-08	Para la atención de la población damnificada por bajas temperaturas en los departamentos de Puno, Tacna, Arequipa, Moquegua, Apurímac, Ayacucho, Cusco, Huancavelica, Junín y Pasco
78	Personas Naturales	Artículos donados: 4,859 prendas de vestir diversas	146.166	310-2008-INDECI del 18-Aug-08	Para la atención de la población damnificada por el sismo ocurrido el 15.AGO.2007
79	Hipermercados Metro S.A.	Ropa, zapatillas, zapatos nuevos, entre otros	94.892	310-2008-INDECI del 18-Aug-08	Para la atención de la población damnificada por el sismo ocurrido el 15.AGO.2007
80	Tecnología Industrial y Nacional S.A.	50 cajas de agua natural Trevi por 20 litros	1.000	310-2008-INDECI del 18-Aug-08	Para la atención de la población damnificada por el sismo ocurrido el 15.AGO.2007
81	Instituto Peruano de Energía Nuclear	278 bidones vacíos de 20 litros	556	310-2008-INDECI del 18-Aug-08	Para la atención de la población damnificada por el sismo ocurrido el 15.AGO.2007
82	Fesepsa S.A.	10,000 máscaras contra polvo	35.742	310-2008-INDECI del 18-Aug-08	Para la atención de la población damnificada por el sismo ocurrido el 15.AGO.2007

**2.3.1. A NIVEL NACIONAL****2.3.1.1 AYUDA HUMANITARIA RECIBIDA PARA LA ATENCION DE EMERGENCIAS A NIVEL NACIONAL DURANTE EL AÑO 2008****CUADRO B. AYUDA HUMANITARIA RECIBIDA EN ESPECIES**

N°	ENTIDAD DONANTE	DESCRIPCION ARTICULOS	VALOR S/.	RESOLUCION JEFATURAL DE ACEPTACION	DESTINO
83	Saga Falabella S.A.	326 pares de zapatilla amarre liga	7.381	310-2008-INDECI del 18-Aug-08	Para la atención de la población damnificada por el sismo ocurrido el 15.AGO.2007
84	Packplast SR.Ltda.	89 bobinas manga negra abierta	36.249	310-2008-INDECI del 18-Aug-08	Para la atención de la población damnificada por el sismo ocurrido el 15.AGO.2007
85	Perufarma S.A	Linternas de mano, pilas entre otros	16.488	310-2008-INDECI de 18-Aug-08	Para la atención de la población damnificada por el sismo ocurrido el 15.AGO.2007
86	Congreso de la República	1,280 colchones	46.458	310-2008-INDECI del 18-Aug-08	Para la atención de la población damnificada por el sismo ocurrido el 15.AGO.2007
87	Comandancia de la Base Naval del Callao	Ropa y calzado usado diversos	230	310-2008-INDECI del 18-Aug-08	Para la atención de la población damnificada por el sismo ocurrido el 15.AGO.2007
88	Asociados y Empleados de la ADOGEN	40 litros de agua mineral, 40 kilos de viveres varios, 01 cajax24 unidades de leche evaporada y 5.50 kg de ropa usada	296	310-2008-INDECI del 18-Aug-08	Para la atención de la población damnificada por el sismo ocurrido el 15.AGO.2007
89	Banco de la Nación	62 (sesenta y dos) unidades de blusas, 84 (ochenta y cuatro) unidades de camisas, 163 (ciento sesenta y tres) termos, 50 (cincuenta) pares de zapatos para dama y 150 (ciento cincuenta) pares zapatos varón	96.595	321-2008-INDECI del 22-Aug-08	Para la atención de la población damnificada por bajas temperaturas en los departamentos de Puno, Tacna, Arequipa, Moquegua, Apurímac, Ayacucho, Cusco, Huancavelica, Junín y Pasco
90	Intendencia de Aduana Cusco de la Superintendencia Nacional de Administración Tributaria - SUNAT	Diversos bienes (frazadas, colchas, cobertores y colchones)	2.118	346-2008-INDECI del 27-Aug-08	Para la atención de la población damnificada por el sismo ocurrido el 15.AGO.2007
91	Intendencia de Aduana Mollendo de la Superintendencia Nacional de Administración Tributaria - SUNAT	12,720.102 kilos de diversos bienes (prendas de vestir diversas, calzados, zapatillas, correas, guantes, frazadas, entre otros)	271.416	373-2008-INDECI del 10/09/2008	Para la atención de la población damnificada por bajas temperaturas en los departamentos de Puno, Tacna, Arequipa, Moquegua, Apurímac, Ayacucho, Cusco, Huancavelica, Junín y Pasco
92	KURESA S.A.	7,200 unidades de cintas de embalaje pegafan 740 CLEAR 2" x 55 yds.	9.772	388-2008-INDECI del 17/09/2008	Para la atención de la población damnificada por el sismo ocurrido el 15.AGO.2007
93	MONARK PERU S.A.	02 (dos) tricilos estándar 1.20 mts. X 0 80 mts. MONARK PER	800	388-2008-INDECI del 17/09/2008	Para la atención de la población damnificada por el sismo ocurrido el 15.AGO.2007
94	INDUMOTORA DEL PERU S.A	800 kilos de arroz-sonko, 1,248 bolsas de avena 3 ositos por 100 gramos, 552 bolsas de avena 3 ositos por 200 gramos, 1,971 conservas de pescado agua y sal - Grat. al Natural 170 G, 122 frazadas de 1 1/2 plaza, 2,426 tarros de leche evaporada grande - Pura Vida 410 G y 960 pastillas potabilizadoras de agua	15.394	388-2008-INDECI del 17/09/2008	Para la atención de la población damnificada por el sismo ocurrido el 15.AGO.2007



2.3.1. A NIVEL NACIONAL

2.3.1.1 AYUDA HUMANITARIA RECIBIDA PARA LA ATENCION DE EMERGENCIAS A NIVEL NACIONAL DURANTE EL AÑO 2008

CUADRO B. AYUDA HUMANITARIA RECIBIDA EN ESPECIES

N°	ENTIDAD DONANTE	DESCRIPCION ARTICULOS	VALOR S/.	RESOLUCION JEFATURAL DE ACEPTACION	DESTINO
95	Empresa de Generación de Energía Eléctrica del Centro S.A. - EGECCEN S.A.	02 (dos) carretillas Buggy usadas, 37 cojines usados, 26 colchones usados, 13 edredones usados, 22 frazadas usadas, 15 manteles usados, 21 palas cucharas usadas y 21 picos de punta y pala usados	157	388-2008-INDECI del 17/09/2008	Para la atención de la población damnificada por el sismo ocurrido el 15.AGO.2007
96	MANCHETE S.A.C.	575 unidades de chompas de hilado acrílico	6.900	388-2008-INDECI del 17/09/2008	Para la atención de la población damnificada por el sismo ocurrido el 15.AGO.2007
97	LEON & RUSSO INGENIEROS S.A.C.	100 (cien) frazadas polar	1.700	388-2008-INDECI del 17/09/2008	Para la atención de la población damnificada por el sismo ocurrido el 15.AGO.2007
98	Empresa QUIMICA SUIZA S.A.	24,000 unidades de toallas higiénicas (Nosotras Plus Rapisec)	2.922	394-2008-INDECI del 18/09/2008	Para la atención de la población damnificada por el sismo ocurrido el 15.AGO.2007
99	Empresa MODAS DIVERSAS DEL PERU S.A.C. - MODIPSA	1,843 prendas de vestir diversas	91.200	395-2008-INDECI del 18/09/2008	Para la atención de la población damnificada por bajas temperaturas en los departamentos de Puno, Tacna, Arequipa, Moquegua, Apurímac, Ayacucho, Cusco, Huancavelica, Junín y Pasco
100	Empresas Comerciales S.A.	1,422 pares de calzados de distintos tipos	35.908	396-2008-INDECI del 18/09/2008	Para la atención de la población damnificada por bajas temperaturas en los departamentos de Puno, Tacna, Arequipa, Moquegua, Apurímac, Ayacucho, Cusco, Huancavelica, Junín y Pasco
101	DHL Global Forwarding Perú S.A.	1,110 kilos de diversos bienes (agua mineral, alimentos, ropa usada, entre otros)	2.541	402-2008-INDECI del 19/09/2008	Para la atención de la población damnificada por el sismo ocurrido el 15.AGO.2007
102	Construcciones Listos S.A.C	30 frazadas de 1 1/2 plaza modelo tigre	1.080	416-2008-INDECI del 10/10/2008	Para la atención de la población damnificada por el sismo ocurrido el 15.AGO.2007
103	Procter & Gamble Perú y Yobel Supply Chain Management S.A.	54,720 kits de limpieza diversos	1.975.721	416-2008-INDECI del 10/10/2008	Para la atención de la población damnificada por el sismo ocurrido el 15.AGO.2007
104	Municipalidad Provincial de Sihuas - Ancash	693 bultos conteniendo productos varios (alimentos, ropa, frazadas)	8.316	451-2008-INDECI del 05/11/2008	Para la atención de la población damnificada por el sismo ocurrido el 15.AGO.2007
105	Intendencia de Aduana de Iquitos de la Superintendencia Nacional de Administración Tributaria - SUNAT	Diversos bienes (prendas de vestir diversas, edredones, accesorios de ferretería, hamacas, motosierras, refrigerador, motores, entre otros)	125.038	469-2008-INDECI del 28/11/2008	Para la atención de la población damnificada por el sismo ocurrido el 15.AGO.2007
106	Intendencia de Aduana de Iquitos de la Superintendencia Nacional de Administración Tributaria - SUNAT	511.90 kilos consistentes en prendas de vestir diversas	12.882	471-2008-INDECI del 28/11/2008	Para la atención de la población afectada y/o damnificada en la región de Loreto.

**2.3.1. A NIVEL NACIONAL****2.3.1.1 AYUDA HUMANITARIA RECIBIDA PARA LA ATENCION DE EMERGENCIAS A NIVEL NACIONAL DURANTE EL AÑO 2008****CUADRO B. AYUDA HUMANITARIA RECIBIDA EN ESPECIES**

N°	ENTIDAD DONANTE	DESCRIPCION ARTICULOS	VALOR S/.	RESOLUCION JEFATURAL DE ACEPTACION	DESTINO
107	Intendencia Aduana de Arequipa de la Superintendencia Nacional de Administración Tributaria - SUNAT	Diversos bienes (abrazaderas plásticas para bicicleta, baterías de diferentes modelos y marcas, ropa diversa, gorros, fósforos, casacas, correas, zapatillas, bolsas plásticas, encendedores, crema dental, entre otros bienes)	126.385	491-2008-INDECI del 15/12/2008	Para la atención de la población damnificada por el sismo ocurrido el 15.AGO.2007
108	Intendencia Aduana Aerea del Callao de la Superintendencia Nacional de Administración Tributaria - SUNAT	Diversos bienes (prendas de vestir, zapatillas, zapatos, entre otros)	36.851	492-2008-INDECI del 15/12/2008	Para la atención de la población afectada por las bajas temperaturas en las zonas alto andinas de los departamentos de Puno, Tacna, Arequipa, Moquegua, Apurímac, Ayacucho, Cusco, Huancavelica, Junín y Pasco
109	Intendencia Nacional de Administración de la Superintendencia Nacional de Administración Tributaria - SUNAT	17,733.514 kilos de diversos bienes (alimentos, guantes de jebe, utensilios de cocina, prendas de vestir, zapatillas, entre otros)	684.161	494-2008-INDECI del 15/12/2008	Para la atención de la población damnificada por el sismo ocurrido el 15.AGO.2007

Fuente: Dirección Nacional de Logística - INDECI

Elaboración: Oficina de Estadística y Telemática del INDECI



2.3.1. A NIVEL NACIONAL

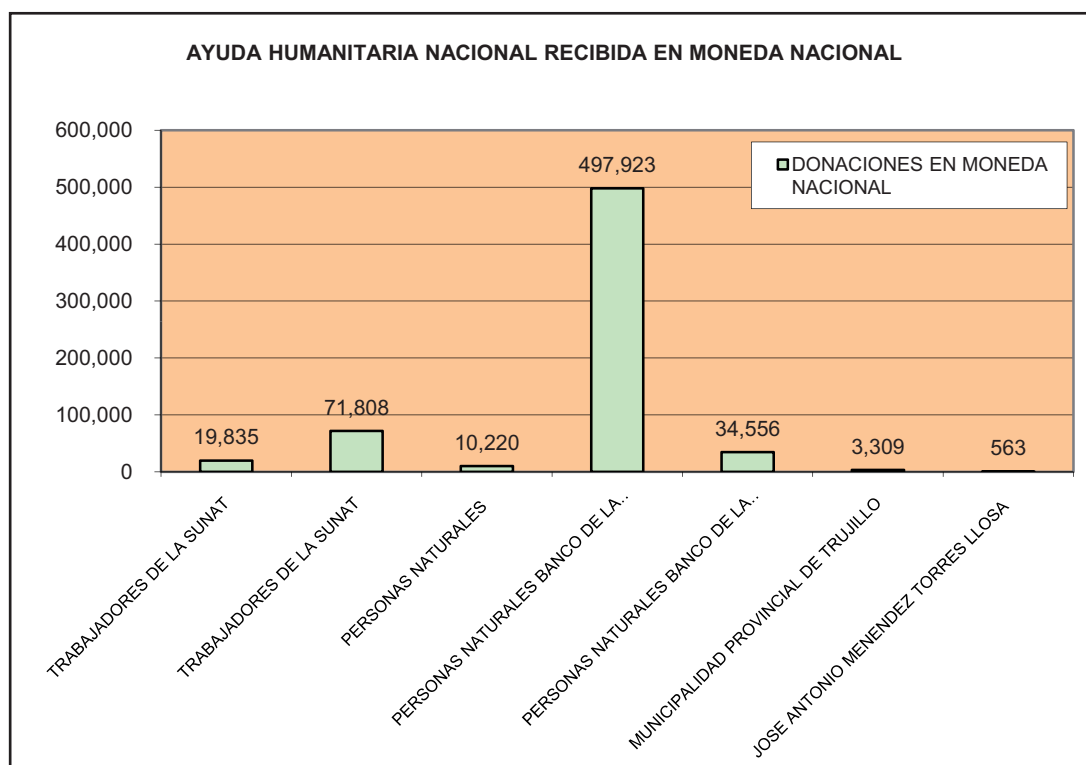
2.3.1.1 AYUDA HUMANITARIA RECIBIDA PARA LA ATENCION DE EMERGENCIAS A NIVEL NACIONAL DURANTE EL AÑO 2008

CUADRO C. AYUDA HUMANITARIA RECIBIDA MEDIANTE DONACIONES DINERARIAS POR DIVERSAS EMERGENCIAS 2008

Nº	FECHA	DONANTE	MOTIVO	RESOLUCION Nº	SOLES S/.
TOTAL					638.214
01	15-Ene-08	TRABAJADORES DE LA SUNAT	FRIAJE	008-08	19.835
02	15-Ene-08	TRABAJADORES DE LA SUNAT	SISMO	009-08	71.808
03	14-Mar-08	PERSONAS NATURALES	SISMO	094-08	10.220
04	01-Abr-08	PERSONAS NATURALES BANCO DE LA NACION	SISMO	120-08	497.923
05	01-Abr-08	PERSONAS NATURALES BANCO DE LA NACION	SISMO	121-08	34.556
06	16-Abr-08	MUNICIPALIDAD PROVINCIAL DE TRUJILLO	SISMO	146-08	3.309
07	21-Ago-08	JOSE ANTONIO MENENDEZ TORRES LLOSA	FRIAJE	312-08	563

Fuente: Dirección Nacional de Logística - INDECI

Elaboración: Oficina de Estadística y Telemática del INDECI





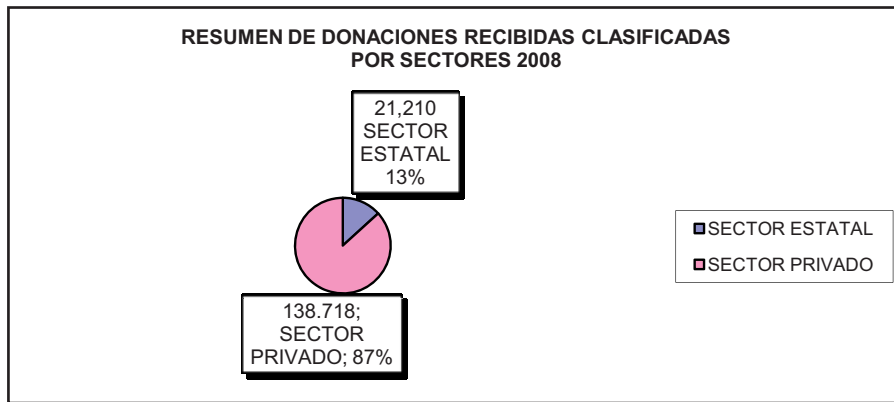
2.3.1. A NIVEL NACIONAL

2.3.1.2 DONACIONES RECIBIDAS EN EL ESTADIO NACIONAL EN LA CAMPAÑA DE PREVENCIÓN 2008 “ANTE EL FRÍO MEJOR PREVENIDOS”

CUADRO A. RESUMEN DE DONACIONES RECIBIDAS CLASIFICADAS POR SECTORES

SECTOR	CANTIDAD DE DONANTES	TOTAL DE DONACIONES Kgs.	% DE DONACIONES
TOTAL	3.348	159.928	100,00
SECTOR ESTATAL	37	21.210	13,26
SECTOR PRIVADO	3.311	138.718	86,74

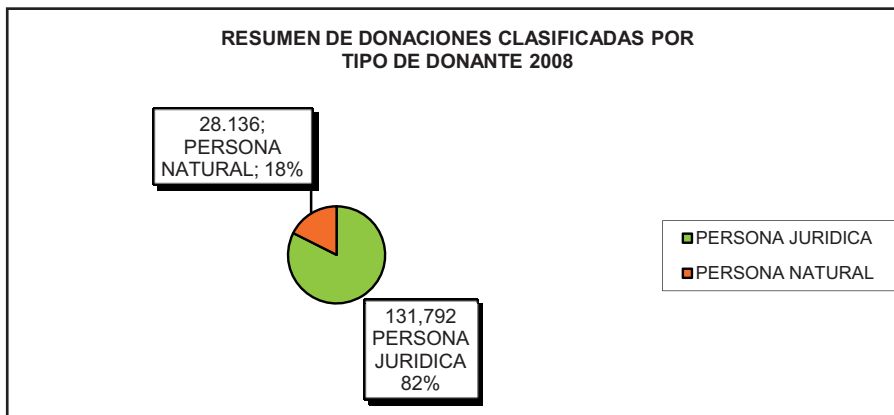
Fuente: Dirección Regional INDECI - Costa Centro
Elaboración: Oficina de Estadística y Telemática - INDECI



CUADRO B. RESUMEN DE DONACIONES RECIBIDAS CLASIFICADAS POR TIPO DE DONANTE

TIPO DE DONANTE	CANTIDAD DE DONANTES	TOTAL DE DONACIONES Kgs.	% DE DONACIONES
TOTAL	3.348	159.928	100,00
PERSONA JURIDICA	145	131.792	82,41
PERSONA NATURAL	3.203	28.136	17,59

Fuente: Dirección Regional INDECI - Costa Centro
Elaboración: Oficina de Estadística y Telemática - INDECI





2.3.1. A NIVEL NACIONAL

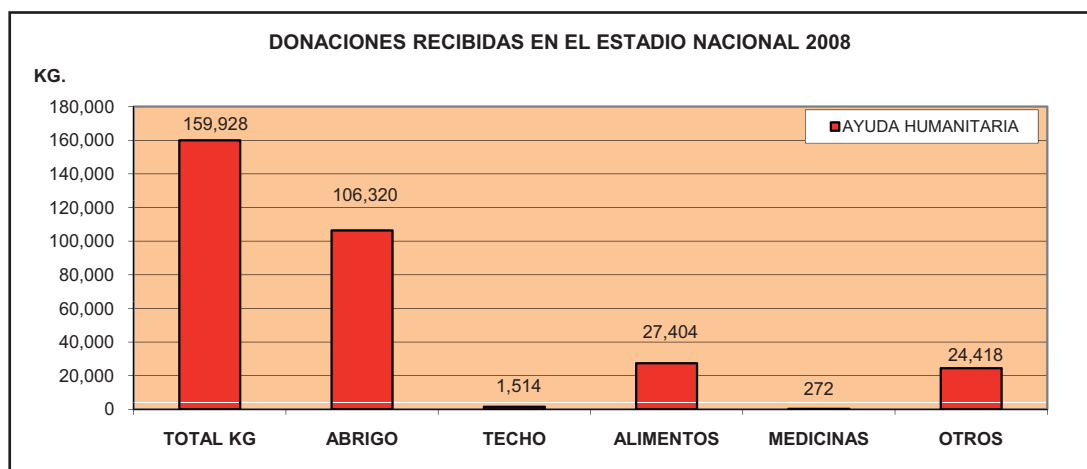
2.3.1.2 DONACIONES RECIBIDAS EN EL ESTADIO NACIONAL EN LA CAMPAÑA DE PREVENCIÓN 2008 “ANTE EL FRÍO MEJOR PREVENIDOS”

CUADRO C. DONACIONES RECIBIDAS POR TIPO DE SECTOR Y MESES

MES	SECTOR	TOTAL	BIENES DE AYUDA HUMANITARIA (EN KGS.)					
			TOTAL KG	ABRIGO	TECHO	ALIMENTOS	MEDICINAS	OTROS
TOTAL GENERAL		3.348	159.928	106.320	1.514	27.404	272	24.418
MAYO	TOTAL MES MAYO	593	85.720	41.793	1.476	18.321	43	24.087
	SECTOR ESTATAL	3	736	647		89		
	SECTOR PRIVADO	590	84.984	41.146	1.476	18.232	43	24.087
JUNIO	TOTAL MES JUNIO	1.475	20.322	18.881	35	1.070	150	186
	SECTOR ESTATAL	13	5.256	4.973		237	1	45
	SECTOR PRIVADO	1.462	15.066	13.908	35	833	149	141
JULIO	TOTAL MES JULIO	977	21.720	15.600	0	5.991	50	79
	SECTOR ESTATAL	11	3.042	3.033			9	
	SECTOR PRIVADO	966	18.678	12.567		5.991	41	79
AGOSTO	TOTAL MES AGOSTO	303	32.166	30.046	3	2.022	29	66
	SECTOR ESTATAL	10	12.176	10.179		1.971	9	17
	SECTOR PRIVADO	293	19.990	19.867	3	51	20	49

Fuente: Dirección Nacional de Logística - INDECI

Elaboración: Oficina de Estadística y Telemática del INDECI





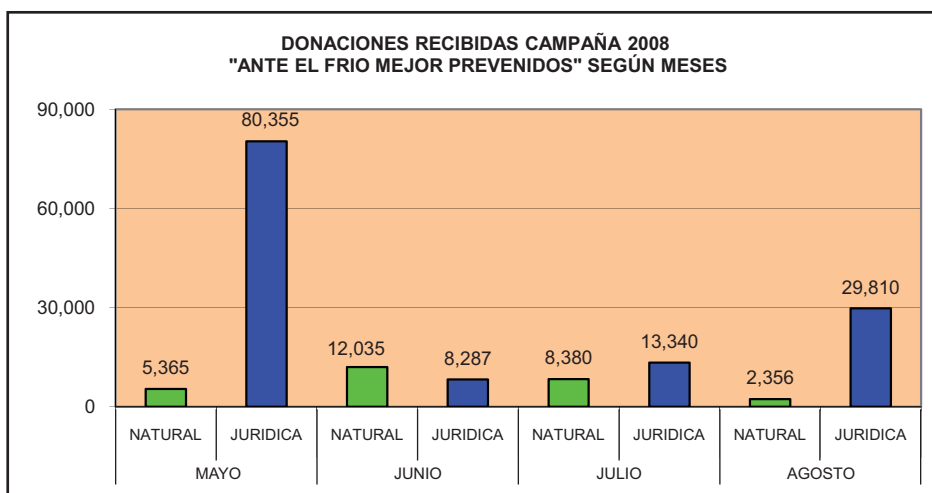
2.3.1. A NIVEL NACIONAL

2.3.1.2 DONACIONES RECIBIDAS EN EL ESTADIO NACIONAL EN LA CAMPAÑA DE PREVENCIÓN 2008 "ANTE EL FRÍO MEJOR PREVENIDOS"

CUADRO D. DONACIONES RECIBIDAS POR TIPO DE PERSONA SEGÚN MESES

MES	PERSONA		TOTAL AYUDA KGS.	BIENES DE AYUDA HUMANITARIA (EN KGS.)				
	NAT / JUR	TOTAL PERS.		ABRIGO	TECHO	ALIMENTOS	MEDICINAS	OTROS
TOTAL PERSONAS		3.348	159.928	106.320	1.514	27.404	272	24.418
PERSONA NATURAL		3.203	28.136	27.085	38	434	231	348
PERSONA JURIDICA		145	131.792	79.235	1.476	26.970	41	24.070
MAYO	TOTAL MES MAYO		85.720	41.793	1.476	18.321	43	24.087
	NATURAL	578	5.365	5.115	0	94	43	113
	JURIDICA	15	80.355	36.678	1.476	18.227	0	23.974
JUNIO	TOTAL MES JUNIO		20.322	18.881	35	1.070	150	186
	NATURAL	1.424	12.035	11.514	35	223	127	136
	JURIDICA	51	8.287	7.367	0	847	23	50
JULIO	TOTAL MES JULIO		21.720	15.600	0	5.991	50	79
	NATURAL	925	8.380	8.185	0	91	41	63
	JURIDICA	52	13.340	7.415	0	5.900	9	16
AGOSTO	TOTAL MES AGOSTO		32.166	30.046	3	2.022	29	66
	NATURAL	276	2.356	2.271	3	26	20	36
	JURIDICA	27	29.810	27.775	0	1.996	9	30

Fuente: Dirección Nacional de Logística - INDECI
Elaboración: Oficina de Estadística y Telemática del INDECI





2.3.1.2 CAMPAÑA DE DONACIONES EN EL ESTADIO NACIONAL “ANTE EL FRIO MEJOR PREVENIDOS”



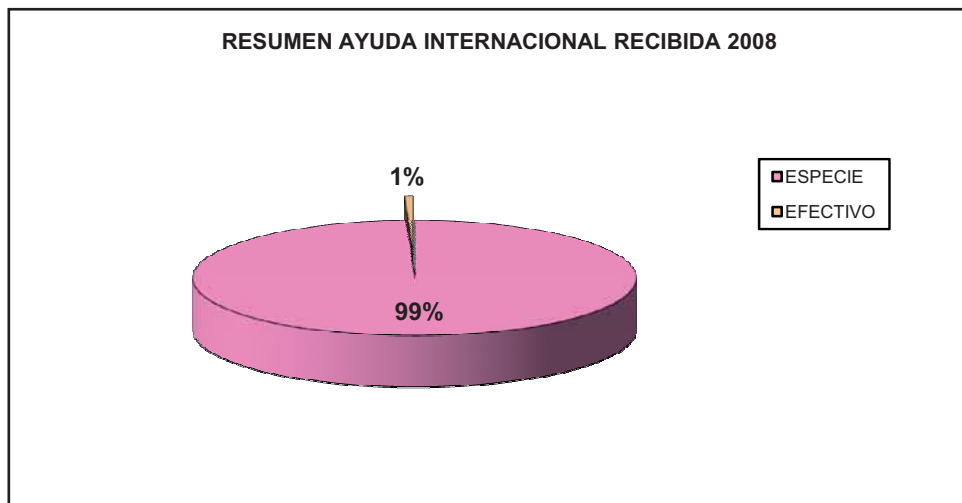


2.3.2. A NIVEL INTERNACIONAL

CUADRO A. RESUMEN DE DONACIONES RECIBIDAS A NIVEL INTERNACIONAL

TIPO DE DONANTE	CANTIDAD DE DONANTES	VALOR DE LAS DONACIONES S/.	% DE DONACIONES
TOTAL	107	7.421.923	100,00
ESPECIE	96	7.378.603	99,42
EFFECTIVO	11	43.320	0,58

Fuente: Dirección Regional INDECI - Costa Centro
Elaboración: Oficina de Estadística y Telemática - INDECI





2.3.2 A NIVEL INTERNACIONAL

CUADRO B. AYUDA HUMANITARIA INTERNACIONAL RECIBIDA EN ESPECIES PARA LA ATENCION DE LAS DIVERSAS EMERGENCIAS OCURRIDAS EN EL PERU EN EL AÑO 2008

N°	ENTIDAD DONANTE	PAIS	ARTICULOS DONADOS	VALOR EN MONEDA INTERNACIONAL S/.	RESOLUCION DE ACEPTACION E INAFECTACION TRIBUTARIA	DESTINO
TOTAL GENERAL				7.378.603		
1	Republica Islamica de Pakistan	PAKISTAN	125 unidades de carpas y accesorios	239.218	013-2008-INDECI del 16.01.2008	Para la atención de la población damnificada por el sismo ocurrido el 15.AGO.2007
2	Republica Islamica de Pakistan	PAKISTAN	54 unidades de carpas y accesorios	51.259	013-2008-INDECI del 16.01.2008	Para la atención de la población damnificada por el sismo ocurrido el 15.AGO.2007
3	Comunidad Peruana residente en Guayaquil, a través del Consulado General del Perú en Guayaquil	ECUADOR	Alimentos, ropa y zapatos usados	805	013-2008-INDECI del 10.11.2008	Para la atención de la población damnificada por el sismo ocurrido el 15.AGO.2007
4	Republica Islamica de Pakistan	PAKISTAN	35 carpas y accesorios	33.224	030-2008-INDECI del 25.01.2008	Para la atención de la población damnificada por el sismo ocurrido el 15.AGO.2007
5	Consulado General del Perú en la Ciudad de Miami de los Estados Unidos de America	EE.UU.	02 contenedores de 40 pies portando diversos bienes (ropa usada, bolsas de dormir, cama comodoy, andadores, carpa familiar, víveres diversos, zapatos y otros)	62.760	030-2008-INDECI del 25.01.2008	Para la atención de la población damnificada por el sismo ocurrido el 15.AGO.2007
6	Comunidad de Australia	AUSTRALIA	109 bultos con prendas de vestir diversas	11.980	030-2008-INDECI del 25.01.2008	Para la atención de la población damnificada por el sismo ocurrido el 15.AGO.2007
7	ENVIRONMENTAL SYSTEMS RESEARCH INSTITUTE INC. - ESRI, INC.	EE.UU.	06 Licencias de Software ArcGIS	281	062-2008-INDECI del 21.02.2008	Destinada para implementación de los Sistemas de Información Geográfica "SIG" del INDECI.
8	Consulado General del Perú en la Ciudad de Miami de los Estados Unidos de America	EE.UU.	01 Contenedor de 40 pies, portando diversos bienes (prendas de vestir diversas, calzados, juguetes, alimentos varios, andadores médicos, camilla plegable, pañales desechables, carpas, entre otros).	30.210	136-2008-INDECI del 09.04.2008	Para la atención de la población damnificada por el sismo ocurrido el 15.AGO.2007
9	Comunidad Peruana Residente en la Ciudad de Miami, a través del Consulado General del Perú en la Ciudad de Miami de los Estados Unidos de America	EE.UU.	02 contenedores de 40 pies portando diversos bienes (prendas de vestir diversas, zapatos, juguetes, medicamentos varios, víveres varios, frazadas, colchones, artículos de cocina, artículos de higiene, artículos para bebés, carpas varias, pañales desechables, entre otros).	9.578	136-2008-INDECI del 09.04.2008	Atención a la población damnificada por el sismo ocurrido el 15.08.2007.

**2.3.2 A NIVEL INTERNACIONAL****CUADRO B. AYUDA HUMANITARIA INTERNACIONAL RECIBIDA EN ESPECIES PARA LA ATENCION DE LAS DIVERSAS EMERGENCIAS OCURRIDAS EN EL PERU EN EL AÑO 2008**

N°	ENTIDAD DONANTE	PAIS	ARTICULOS DONADOS	VALOR EN MONEDA INTERNACIONAL S/.	RESOLUCION DE ACEPTACION E INAFECTACION TRIBUTARIA	DESTINO
10	Consulado General del Perú en la Ciudad de Miami de los Estados Unidos de America	EE.UU.	02 contenedores de 40 pies portando diversos bienes (prendas de vestir diversas, calzados, juguetes, andadores médicos, carpas bipersonales, agua mineral, medicinas varias, entre otros).	235.032	144-2008-INDECI del 11.04.2008	Atención a la población damnificada por el sismo ocurrido el 15.08.2007.
11	Consulado General del Perú en la Ciudad de Miami de los Estados Unidos de America	EE.UU.	03 contenedores de 40 pies portando diversos bienes (prendas de vestir diversas, calzados, juguetes, andadores, muletas, carpas, agua mineral, medicinas varias, linternas, utensilios de cocina, entre otros).	406.997	144-2008-INDECI del 11.04.2008	Para la atención de la población damnificada por el sismo ocurrido el 15.AGO.2007
12	Diversas personas, a traves de la Embajada del Perú en Ecuador y del Consulado General del Perú en Quito	ECUADOR	180 bultos portando prendas de vestir diversas (zapatos, frazadas, sábanas, colchas, alimentos, medicinas, entre otros).	34.582	151-2008-INDECI del 16.04.2008	Para la atención de la población damnificada por el sismo ocurrido el 15.AGO.2007
13	Residentes de la Ciudad de los Angeles, CA. a traves del Consulado General del Perú en los Angeles, CA, de los Estados Unidos de America	EE.UU.	01 contenedor de 40 pies portando diversos bienes (alimentos diversos, carpas nuevas y usadas, bolsas de dormir nuevas y usadas, zapatos, entre otros).	31.380	231-2008-INDECI del 17.06.2008	Para la atención de la población damnificada por el sismo ocurrido el 15.AGO.2007
14	Empresa Gloria S.A. , a traves del consulado del Perú en la Ciudad de Miami de los Estados Unidos de America.	EE.UU.	512 carpas	98.950	231-2008-INDECI del 17.06.2008	Para la atención de la población damnificada por el sismo ocurrido el 15.AGO.2007
15	La Dirección Nacional de Protección Civil y Administración de Desastres del Ministerio del Poder Popular para Relaciones Interiores y Justicia de la Republica Bolivariana de Venezuela.	VENEZUELA	Diversos bienes (alimentos varios, prendas de vestir, calzados diversos, entre otros).	132.358	233-2008-INDECI del 17.06.2008	Para la atención de la población damnificada por el sismo ocurrido el 15.AGO.2007
16	La Dirección Nacional de Protección Civil y Administración de Desastres del Ministerio del Poder Popular para Relaciones Interiores y Justicia de la Republica Bolivariana de Venezuela.	VENEZUELA	Diversos bienes (alimentos varios, medicinas, útiles de aseo personal, entre otros).	88.810	233-2008-INDECI del 17.06.2008	Para la atención de la población damnificada por el sismo ocurrido el 15.AGO.2007
17	MARBELIZE S.A.	ECUADOR	550 cajas de conservas de atún	10.479	237-2008-INDECI del 19.06.2008	Para la atención de la población damnificada por el sismo ocurrido el 15.AGO.2007



2.3.2 A NIVEL INTERNACIONAL

CUADRO B. AYUDA HUMANITARIA INTERNACIONAL RECIBIDA EN ESPECIES PARA LA ATENCION DE LAS DIVERSAS EMERGENCIAS OCURRIDAS EN EL PERU EN EL AÑO 2008

N°	ENTIDAD DONANTE	PAIS	ARTICULOS DONADOS	VALOR EN MONEDA INTERNACIONAL S/.	RESOLUCION DE ACEPTACION E INAFECTACION TRIBUTARIA	DESTINO
18	Gobierno de la República de Cuba	CUBA	Medicamentos diversos.	126.320	268-2008-INDECI, del 10 Julio 2008	Para la atención de la población damnificada por el sismo ocurrido el 15.AGO.2007, por bajas temperaturas y en general para la población damnificada ante desastres naturales de cualquier índole.
19	Consulado General del Perú en la Ciudad de Miami de los Estados Unidos de América	EE.UU	Bienes de ayuda humanitaria diversos, alimentos, medicamentos, sillas de ruedas, entre otros.	20.060	270-2008-INDECI, del 10 julio 2008	Para la atención de la población damnificada por el sismo ocurrido el 15.AGO.2007
20	Embajada del Perú en Ecuador	ECUADOR	Alimentos, colchones, frazadas, pañales desechables y medicamentos	17.140	271-2008-INDECI, del 10 julio 2008	Para la atención de la población damnificada por el sismo ocurrido el 15.AGO.2007
21	Consulado General del Perú en Hamburgo - Alemania	ALEMANIA	Contenedor de 40 pies portando alimentos diversos (arroz, bizcochos, galletas y Krit canapé)	87.486	272-2008-INDECI, del 10 julio 2008	Para la atención de la población damnificada por el sismo ocurrido el 15.AGO.2007
22	04 PROJECT INTERNATIONAL (CH) coordinated by U.A.S - Canadá	CANADA	04 (cuatro) contenedores de 40 pies portando calzados (diversas tallas y colores)	42.084	273-2008-INDECI, 10 Julio 2008	Para la atención de la población damnificada por el sismo ocurrido el 15.AGO.2007
23	Residentes en la República de Chile	CHILE	Diversos bienes (ropa usada y nueva, alimentos, medicinas, calzados, entre otros).	81.564	274-2008-INDECI, 10 Julio 2008	Para la atención de la población damnificada por el sismo ocurrido el 15.AGO.2007
24	Consulado General del Perú en Los Ángeles, CA. de los Estados Unidos de América, por los residentes en la ciudad de San Francisco y Embajada del Perú en la República Oriental del Uruguay	EE.UU.	04 (cuatro) contenedores de 40 pies portando diversos bienes (alimentos, ropa diversa, calzados, juguetes, entre otros).	64.705	275-2008-INDECI, 10 Julio 2008	Para la atención de la población damnificada por el sismo ocurrido el 15.AGO.2007
25	Consulado General del Perú a través de los residentes en la Ciudad de Miami de los Estados Unidos de América	EE.UU.	09 (nueve) contenedores de 40 pies portando diversos bienes (alimentos, ropa diversa, zapatos, juguetes, medicinas, agua mineral, entre otros)	232.217	276-2008-INDECI, 10 Julio 2008	Para la atención de la población damnificada por el sismo ocurrido el 15.AGO.2007
26	Embajada del Perú en Argentina	ARGENTINA	Diversos bienes (ropa nueva y usada, almohadas, bolsas de dormir, carpas, frazadas, calzados, entre otros)	257.901	279-2008-INDECI, 17 Julio 2008	Para la atención de la población damnificada por el sismo ocurrido el 15.AGO.2007



2.3.2 A NIVEL INTERNACIONAL

CUADRO B. AYUDA HUMANITARIA INTERNACIONAL RECIBIDA EN ESPECIES PARA LA ATENCION DE LAS DIVERSAS EMERGENCIAS OCURRIDAS EN EL PERU EN EL AÑO 2008

N°	ENTIDAD DONANTE	PAIS	ARTICULOS DONADOS	VALOR EN MONEDA INTERNACIONAL S/.	RESOLUCION DE ACEPTACION E INAFECTACION TRIBUTARIA	DESTINO
27	CONSULADO GENERAL DEL PERU EN PARIS.	FRANCIA	20 cajas de medicinas diversas.	6.364	305-2008-INDECI del 14.08.2008	Apoyo por las bajas temperaturas en las zonas alto andinas de los departamentos de Puno, Tacna, Arequipa, Moquegua, Apurímac, Ayacucho, Cusco, Huancavelica, Junín y Pasco.
28	Embajada del Perú en Finlandia, Organización Alands Fredsforening EMMAUS	FINLANDIA	662 (seiscientos sesenta y dos) kilos de ropa usada	809	378-2008-INDECI, 13 Septiembre 2008	Para apoyo a la campaña organizada por el INDECI ante las bajas temperaturas en las zonas alto andinas
29	Royal Dutch Airlines de Holanda	HOLANDA	consistente en diversos bienes (frazadas, juguetes, ropa usada, zapatos, entre otros)	47.168	379-2008-INDECI, 13 Septiembre 2008	Para la atención de la población damnificada por el sismo ocurrido el 15.AGO.2007
30	Residentes en la República de Chile	CHILE	Consistente en 70 bultos conteniendo diversos bienes (alimentos, bolsas de dormir, carpas, ropa usada, entre otros)	9.761	379-2008-INDECI, 13 Septiembre 2008	Para la atención de la población damnificada por el sismo ocurrido el 15.AGO.2007
31	Residentes Peruanos en la ciudad de Nueva York	EEUU	01 (un) contenedor conteniendo diversos bienes (alimentos, zapatos, ropa, medicinas, entre otros)	13.491	380-2008-INDECI, 13 Septiembre 2008	Para la atención de la población damnificada por el sismo ocurrido el 15.AGO.2007
32	El Comité Pro Ayuda al Perú en San Juan, Puerto Rico	PUERTO RICO	02 (dos) contenedores conteniendo diversos bienes (agua mineral, alimentos, camas, ropas usadas, zapatos, medicinas, artículos de higiene, entre otros)	59.360	380-2008-INDECI, 13 Septiembre 2008	Para la atención de la población damnificada por el sismo ocurrido el 15.AGO.2007
33	Consulado General del Perú en la ciudad de Salamanca	ESPAÑA	02 (dos) contenedores conteniendo diversos bienes (ropa nueva y usada, zapatos, chalecos, colchas, frazadas, alimentos, medicinas, entre otros).	10.364	380-2008-INDECI, 13 Septiembre 2008	Para la atención de la población damnificada por el sismo ocurrido el 15.AGO.2007
34	Consulado General del Perú en la ciudad de San Francisco, USA.	EEUU	01 contenedor conteniendo diversos bienes (carpas, bolsas de dormir, colchonetas, frazadas, alimentos envasados y enlatados, ropa nueva, agua mineral, entre otros)	11.864	380-2008-INDECI, 13 Septiembre 2008	Para la atención de la población damnificada por el sismo ocurrido el 15.AGO.2007
35	Consulado General del Perú en la ciudad de San Francisco, USA.	EEUU	01 contenedor conteniendo diversos bienes (carpas, bolsas de dormir, colchonetas, frazadas, alimentos envasados y enlatados, ropa nueva, agua mineral, fundas para almohadas, guantes de cuero, crema facial, entre otros)	13.665	380-2008-INDECI, 13 Septiembre 2008	Para la atención de la población damnificada por el sismo ocurrido el 15.AGO.2007



2.3.2 A NIVEL INTERNACIONAL

CUADRO B. AYUDA HUMANITARIA INTERNACIONAL RECIBIDA EN ESPECIES PARA LA ATENCION DE LAS DIVERSAS EMERGENCIAS OCURRIDAS EN EL PERU EN EL AÑO 2008

N°	ENTIDAD DONANTE	PAIS	ARTICULOS DONADOS	VALOR EN MONEDA INTERNACIONAL S/.	RESOLUCION DE ACEPTACION E INAFECTACION TRIBUTARIA	DESTINO
36	Consulado General del Perú en París - Francia	FRANCIA	01 (un) contenedor de 40 pies portando diversos bienes (zapatitos, ropa, sábanas, y toallas nuevas para hospital, sillas de ruedas, entre otros)	10.266	381-2008-INDECI, 15 Septiembre 2008	Para la atención de la población damnificada por el sismo ocurrido el 15.AGO.2007
37	Consulado Honorario del Perú en la ciudad de San Juan- Puerto Rico	PUERTO RICO	01(un) contenedor de 40 pies portando diversos bienes (ropa usada, calzado, sabanas, sombrillas, medicinas, víveres, entre otros)	29.780	381-2008-INDECI, 15 Septiembre 2008	Para la atención de la población damnificada por el sismo ocurrido el 15.AGO.2007
38	Consulado Honorario del Perú en la ciudad de San Juan- Puerto Rico	PUERTO RICO	01(un) contenedor de 40 pies portando diversos bienes (ropa usada, calzado, sábanas, sombrillas, medicinas, víveres, entre otros)	29.780	381-2008-INDECI, 15 Septiembre 2008	Para la atención de la población damnificada por el sismo ocurrido el 15.AGO.2007
39	Consulado General del Perú en la ciudad de Sevilla - España	ESPAÑA	01 (un) 40 pies portando diversos bienes (agua mineral, alimentos enlatados, ropa y zapatos usados, entre otros)	13.527	381-2008-INDECI, 15 Septiembre 2008	Para la atención de la población damnificada por el sismo ocurrido el 15.AGO.2007
40	Embajada del Perú en los Estados Unidos de América	EEUU	01 (un) contenedor de 40 pies portando diversos bienes (ropa, zapatos, agua mineral, carpa, edredones, gigantografías, entre otros)	7.538	381-2008-INDECI, 15 Septiembre 2008	Para la atención de la población damnificada por el sismo ocurrido el 15.AGO.2007
41	Embajada de la República del Perú en Japón	JAPÓN	01 (un) contenedor de 20 pies y 01 (un) 40 pies portando diversos bienes (bolsas de dormir, camillas estacionarias, colchonetas térmicas, muletas, pantalla para radiografía, ropa, sillas de ruedas, entre otros)	70.765	381-2008-INDECI, 15 Septiembre 2008	Para la atención de la población damnificada por el sismo ocurrido el 15.AGO.2007
42	Consulado General del Perú en la ciudad de Miami, USA	EEUU	13 (trece) contenedores conteniendo diversos bienes (alimentos varios, ropa, zapatos, juguetes, suministros médicos usados, entre otros)	407.940	382-2008-INDECI, 15 Septiembre 2008	Para la atención de la población damnificada por el sismo ocurrido el 15.AGO.2007
43	Centro de Insulin Zum Leben de la Doctora Heidem Schmiedebach de Alemania	ALEMANIA	02 (dos) cajas conteniendo medicinas varias	5.605	387-2008-INDECI, 17 Septiembre 2008	Para la atención de la población damnificada por el sismo ocurrido el 15.AGO.2007
44	Federation Des Associations Peruvienes en France (FAPF)	FRANCIA	23 (veinti tres) cajas conteniendo medicinas varias	3.291	387-2008-INDECI, 17 Septiembre 2008	Para la atención de la población damnificada por el sismo ocurrido el 15.AGO.2007
45	Comité de Emergencia de Ayuda al Perú por el terremoto de Pisco, Miami, Florida USA	EEUU	Diversos bienes (alimentos, ropa diversas, zapatos, juguetes, entre otros)	92.550	387-2008-INDECI, 17 Septiembre 2008	Para la atención de la población damnificada por el sismo ocurrido el 15.AGO.2007

**2.3.2 A NIVEL INTERNACIONAL****CUADRO B. AYUDA HUMANITARIA INTERNACIONAL RECIBIDA EN ESPECIES PARA LA ATENCION DE LAS DIVERSAS EMERGENCIAS OCURRIDAS EN EL PERU EN EL AÑO 2008**

N°	ENTIDAD DONANTE	PAIS	ARTICULOS DONADOS	VALOR EN MONEDA INTERNACIONAL S/.	RESOLUCION DE ACEPTACION E INAFECTACION TRIBUTARIA	DESTINO
46	Embajada del Perú y Consulado General del Perú en Quito - Ecuador	ECUADOR	Diversos bienes contenidos en 309 cajas (frazadas, alimentos, ropa usada, utensilios de cocina, entre otros)	27.429	389-2008-INDECI, 17 Septiembre 2008	Para la atención de la población damnificada por el sismo ocurrido el 15.AGO.2007
47	Consulado General del Perú en México	MÉXICO	Diversos bienes (ropa nueva, medicamentos, alimentos, pañales, zapatos, entre otros)	29.510	397-2008-INDECI, 18 Septiembre 2008	Para la atención de la población damnificada por el sismo ocurrido el 15.AGO.2007
48	Consulado General del Perú en la Ciudad de Miami de los Estados Unidos de América	EEUU	Diversos bienes (alimentos, ropa nueva, zapatos, medicinas, pañales, sillas de ruedas, carpas, frazadas, agua, entre otros)	31.590	397-2008-INDECI, 18 Septiembre 2008	Para la atención de la población damnificada por el sismo ocurrido el 15.AGO.2007
49	Consulado General del Perú en la ciudad de Sevilla - España	ESPAÑA	01 (un) contenedor de 40 pies, portando diversos bienes (agua mineral, alimento, ropa y zapatos usados, entre otros)	13.505	401-2008-INDECI, 19 Septiembre 2008	Para la atención de la población damnificada por el sismo ocurrido el 15.AGO.2007
50	Consulado General del Perú en San Francisco - USA	EEUU	Diversos bienes (alimentos enlatados, ropa, zapatos, zapatillas, colchas nuevas y usadas, carpas, pañales, entre otros)	11.972	403-2008-INDECI, 19 Septiembre 2008	Para la atención de la población damnificada por el sismo ocurrido el 15.AGO.2007
51	Consulado Honorario del Perú en Salamanca	ESPAÑA	Diversos bienes (ropa, zapatos, frazadas usadas, esparadrapos, gasas, jeringas, entre otros)	63.844	403-2008-INDECI, 19 Septiembre 2008	Para la atención de la población damnificada por el sismo ocurrido el 15.AGO.2007
52	La Association Aviation Sans Frontieres de Paris - Francia	FRANCIA	720 frascos de pastillas purificadores de agua	11.761	403-2008-INDECI, 19 Septiembre 2008	Para la atención de la población damnificada por el sismo ocurrido el 15.AGO.2007
53	The Corporation of the Presiding Bishop of the Church of Jesus Christ of Latter - Day Saints de USA	EEUU	Diversos bienes (carpas familiares para 06 personas, frazadas, juguetes, kits de alimentos, kits escolar, kits de higiene, ropa usada, entre otros)	939.593	403-2008-INDECI, 19 Septiembre 2008	Para la atención de la población damnificada por el sismo ocurrido el 15.AGO.2007
54	La Aviacion KLM Cargo Barcelona de España	ESPAÑA	Diversos bienes (ropa usada, calzados, muletas de aluminio y madera, mochilas, edredones, entre otros)	8.270	403-2008-INDECI, 19 Septiembre 2008	Para la atención de la población damnificada por el sismo ocurrido el 15.AGO.2007
55	La Empresa Peruvian Motors INC - USA	EEUU	01 contenedor conteniendo diversos bienes (ropa usada, calzados, muletas de aluminio y madera, mochilas, edredones, entre otros)	30.210	403-2008-INDECI, 19 Septiembre 2008	Para la atención de la población damnificada por el sismo ocurrido el 15.AGO.2007
56	Embajada del Perú en San José - Costa Rica	COSTA RICA	Diversos bienes (ropa, zapatos usados, medicinas, alimentos, carpas, frazadas, jabones de tocador, pañales desechables, pasta dental, shampoo en sachet, entre otros)	4.750	403-2008-INDECI, 19 Septiembre 2008	Para la atención de la población damnificada por el sismo ocurrido el 15.AGO.2007



2.3.2 A NIVEL INTERNACIONAL

CUADRO B. AYUDA HUMANITARIA INTERNACIONAL RECIBIDA EN ESPECIES PARA LA ATENCION DE LAS DIVERSAS EMERGENCIAS OCURRIDAS EN EL PERU EN EL AÑO 2008

N°	ENTIDAD DONANTE	PAIS	ARTICULOS DONADOS	VALOR EN MONEDA INTERNACIONAL S/.	RESOLUCION DE ACEPTACION E INAFECTACION TRIBUTARIA	DESTINO
57	Consulado General del Perú en la ciudad de Nueva York - USA		Diversos bienes (alimentos enlatados, calzados, camas hospitalarias, colchas, edredones, juguetes, ropa, pañales, toallas usadas, entre otros)	10.514	403-2008-INDECI, 19 Septiembre 2008	Para la atención de la población damnificada por el sismo ocurrido el 15.AGO.2007
58	El Sistema Nacional de Protección Civil del Ministerio de Gobierno y Justicia de la República de Panamá	PANAMA	01 (un) contenedor conteniendo diversos bienes (agua mineral, alimentos, colchas, platos, cubiertos y vasos descartables, kits de aseo, generadores eléctricos portátiles, entre otros)	2.441	403-2008-INDECI, 19 Septiembre 2008	Para la atención de la población damnificada por el sismo ocurrido el 15.AGO.2007
59	Consulado General del Perú en la Ciudad de Miami de los Estados Unidos de América	EEUU	Agua mineral, alimentos enlatados, medicinas, pañales desechables, entre otros	116.239	409-2008-INDECI, 02 Octubre 2008	Para la atención de la población damnificada por el sismo ocurrido el 15.AGO.2007
60	Consulado General del Perú en la Ciudad de Miami de los Estados Unidos de América	EEUU	Bienes de ayuda humanitaria, consistente en: pañales, muletas (implemento médico) y parrillas portátil (gradillas)	1.327	409-2008-INDECI, 02 Octubre 2008	Para la atención de la población damnificada por el sismo ocurrido el 15.AGO.2007
61	Agencia de los Estados Unidos para el Desarrollo Internacional (USAID)	EEUU	50 bultos conteniendo 500 bolsas de cuerpo	15.820	414-2008-INDECI, 07 Octubre 2008	Para la atención de la población damnificada por el sismo ocurrido el 15.AGO.2007
62	Consulado Honorario del Perú en la ciudad de San Juan, Puerto Rico	PUERTO RICO	06 (seis) contenedores de 40 pies, consistente en: diversos bienes (agua mineral, alimentos enlatados, ropa usada, crema dermatológica, jabón de tocador, jugos de frutas, pañales desechables, sábanas, entre otros)	87.270	417-2008-INDECI, 10 Octubre 2008	Para la atención de la población damnificada por el sismo ocurrido el 15.AGO.2007
63	Consulado Honorario del Perú en la ciudad de San Juan, Puerto Rico	PUERTO RICO	03 (tres) contenedores de 40 pies, consistente en: diversos bienes (ropa usada, alimentos, zapatos, juguetes, pañales desechables, paraguas, entre otros)	89.340	417-2008-INDECI, 10 Octubre 2008	Para la atención de la población damnificada por el sismo ocurrido el 15.AGO.2007
64	Embajada del Perú en Italia	ITALIA	01 (un) contenedor consistente en: diversos bienes (ropa, zapatos, grupo electrógeno, medicinas, entre otros)	10.364	418-2008-INDECI, 10 Octubre 2008	Para la atención de la población damnificada por el sismo ocurrido el 15.AGO.2007
65	Consulado General del Perú en Houston - USA	EEUU	01 (un) contenedor conteniendo diversos bienes (agua mineral, alimentos enlatados, bolsas de dormir, calzados, colchas, edredones, jabón de tocador, pañales desechables, entre otros)	28.030	418-2008-INDECI, 10 Octubre 2008	Para la atención de la población damnificada por el sismo ocurrido el 15.AGO.2007



2.3.2 A NIVEL INTERNACIONAL

CUADRO B. AYUDA HUMANITARIA INTERNACIONAL RECIBIDA EN ESPECIES PARA LA ATENCION DE LAS DIVERSAS EMERGENCIAS OCURRIDAS EN EL PERU EN EL AÑO 2008

N°	ENTIDAD DONANTE	PAIS	ARTICULOS DONADOS	VALOR EN MONEDA INTERNACIONAL S/.	RESOLUCION DE ACEPTACION E INAFECTACION TRIBUTARIA	DESTINO
66	Consulado General del Perú en la ciudad de Córdoba - Argentina	ARGENTINA	Diversos bienes (agua mineral, alimentos, zapatos, ropa usada, agua mineral, colchones, entre otros)	30.150	419-2008-INDECI, 10 Octubre 2008	Para la atención de la población damnificada por el sismo ocurrido el 15.AGO.2007
67	Consulado Honorario del Perú en la ciudad de San Juan - Puerto Rico	PUERTO RICO	03 (tres) contenedores conteniendo diversos bienes (agua mineral, alimentos perecederos, camas, ropa usada, entre otros)	89.340	419-2008-INDECI, 10 Octubre 2008	Para la atención de la población damnificada por el sismo ocurrido el 15.AGO.2007
68	Consulado General del Perú en la ciudad de San Francisco - USA	EEUU	01 (un) contenedor conteniendo diversos bienes (material médico, agua mineral, alimentos enlatados, zapatos, ropa usada, entre otros)	7.490	419-2008-INDECI, 10 Octubre 2008	Para la atención de la población damnificada por el sismo ocurrido el 15.AGO.2007
69	The Church of Jesus Christ of Latter-Day Saints - USA	EEUU	Diversos bienes (ropa usada, agua mineral, bolsas de dormir, calzados, carpas, entre otros)	224.296	422-2008-INDECI, 14 Octubre 2008	Para la atención de la población damnificada por el sismo ocurrido el 15.AGO.2007
70	THE CHURCH OF JESUS CHRIST OF LATTER-DAY SAINTS-USA.	EEUU	03 (tres) contenedores conteniendo diversos bienes (ropa usada y botas)	1.027.659	428-2008-INDECI, 27 Octubre 2008	Para la atención de la población afectada por las bajas temperaturas en las zonas alto andinas y la atención de la población damnificada por el sismo ocurrido el 15.AGO.2007
71	Consulado Honorario del Perú en Copenhague - Reino de Dinamarca	DINAMARCA	03 (tres) contenedores conteniendo diversos bienes (agua mineral, alimentos perecederos, camas, ropa usada, entre otros)	10.357	428-2008-INDECI, 27 Octubre 2008	Para la atención de la población afectada por las bajas temperaturas en las zonas alto andinas y la atención de la población damnificada por el sismo ocurrido el 15.AGO.2008
72	Embajada del Perú en la ciudad de Washington de los Estados Unidos de América	EEUU	Diversos bienes (bolsas de dormir, víveres, sábanas, ropa usada y nueva, medicinas, colchas, entre otros)	4.493	446-2008-INDECI, 04 Noviembre 2008	Para la atención de la población damnificada por el sismo ocurrido el 15.AGO.2007
73	Embajada del Perú en los Estados Unidos de América	EEUU	Diversos bienes (víveres varios, pañales, frazadas, medicinas, equipo de respiración modelo 332203, artículos de aseo, entre otros)	6.290	446-2008-INDECI, 04 Noviembre 2008	Para la atención de la población damnificada por el sismo ocurrido el 15.AGO.2007
74	Embajada del Perú en Bolivia	BOLIVIA	1,192 bultos portando frazadas, utensilios de cocina de plástico, medicinas, juguetes, alimentos, entre otros)	5.111	447-2008-INDECI, 04 Noviembre 2008	Para la atención de la población damnificada por el sismo ocurrido el 15.AGO.2007



2.3.2 A NIVEL INTERNACIONAL

CUADRO B. AYUDA HUMANITARIA INTERNACIONAL RECIBIDA EN ESPECIES PARA LA ATENCION DE LAS DIVERSAS EMERGENCIAS OCURRIDAS EN EL PERU EN EL AÑO 2008

N°	ENTIDAD DONANTE	PAIS	ARTICULOS DONADOS	VALOR EN MONEDA INTERNACIONAL S/.	RESOLUCION DE ACEPTACION E INAFECTACION TRIBUTARIA	DESTINO
75	Consulado General del Perú en Machala y Guayaquil	ECUADOR	Diversos bienes (alimentos, juguetes, medicinas, zapatos, entre otros)	55.978	449-2008-INDECI, 05 Noviembre 2008	Para la atención de la población damnificada por el sismo ocurrido el 15.AGO.2007
76	Consulado General del Perú en Sevilla de España	ESPAÑA	01 (un) contenedor de 20 pies, conteniendo diversos bienes (agua mineral, ropa y zapatos usados)	10.521	450-2008-INDECI, 05 Noviembre 2008	Para la atención de la población damnificada por el sismo ocurrido el 15.AGO.2007
77	Consulado General del Perú en Sevilla de España	ESPAÑA	01 (un) contenedor de 40 pies, conteniendo diversos bienes (agua mineral, ropa y zapatos usados, juguetes y tienda de campaña)	12.004	450-2008-INDECI, 05 Noviembre 2008	Para la atención de la población damnificada por el sismo ocurrido el 15.AGO.2007
78	Embajada del Perú en República Dominicana	REPÚBLICA DOMINICANA	01 (un) contenedor que contenía diversos bienes (agua mineral, biberones, capillo dentales, colchas, frazadas, kits de higiene bucal, ropa usada, sábanas, víveres varios, zapatos usados, entre otros)	5.988	452-2008-INDECI, 05 Noviembre 2008	Para la atención de la población damnificada por el sismo ocurrido el 15.AGO.2007
79	Empresa Fedex Express Corp. de la ciudad de Miami de los Estados Unidos de América	EEUU	Consistente en: agua Cristal Geysel	844	458-2008-INDECI, 10 Noviembre 2008	Para la atención de la población damnificada por el sismo ocurrido el 15.AGO.2007
80	Consulado General del Perú en la ciudad de París - Francia	FRANCIA	Consistente en medicinas, ropa usada, edredón, frazadas, muleta y sábana	3.973	458-2008-INDECI, 10 Noviembre 2008	Para la atención de la población damnificada por el sismo ocurrido el 15.AGO.2007
81	La Fundación para la Cooperación APY Solidaridad en Acción de la ciudad de Sevilla - España	ESPAÑA	1,668 bolsas de dormir, 500 carpas familiares, 501 colchones de dos plazas inflable y 396 infladores de pie	150.688	468-2008-INDECI, 28 Noviembre 2008	Para la atención de la población damnificada por el sismo ocurrido el 15.AGO.2007
82	Consulado General del Perú en la ciudad de Miami de USA	EEUU	Artículos diversos (alimentos, medicinas, pañales, agua embotellada, sillas de rueda, entre otros)	38.759	470-2008-INDECI, 28 Noviembre 2008	Para la atención de la población damnificada por el sismo ocurrido el 15.AGO.2007
83	Consulado General del Perú en la ciudad de Miami de USA	EEUU	consistente en: agua mineral, alimentos variados, artículos de higiene, medicina varias, muletas, pañales desechables, silla de ruedas, entre otros)	21.457	470-2008-INDECI, 28 Noviembre 2008	Para la atención de la población damnificada por el sismo ocurrido el 15.AGO.2007
84	Consulado General del Perú en Sao Paulo - Brasil	BRASIL	4,189 piezas conteniendo alimentos varios, asientos infantiles, cama para bebe, carpas familiares, frazadas, medicinas, manteles, planchas de eternit, reservorios de agua, ropa usada, entre otros),	447.610	472-2008-INDECI, 28 Noviembre 2008	Para la atención de la población damnificada por el sismo ocurrido el 15.AGO.2007
85	Consulado General del Perú en San Juan - Puerto Rico	PUERTO RICO	Diversos bienes (ropa usada, zapatos usados, sillas de ruedas, utensilios de cocina, alimentos, medicamentos, entre otros)	249.785	489-2008-INDECI, 15 Diciembre 2008	Para la atención de la población damnificada por el sismo ocurrido el 15.AGO.2007



2.3.2 A NIVEL INTERNACIONAL

CUADRO B. AYUDA HUMANITARIA INTERNACIONAL RECIBIDA EN ESPECIES PARA LA ATENCION DE LAS DIVERSAS EMERGENCIAS OCURRIDAS EN EL PERU EN EL AÑO 2008

N°	ENTIDAD DONANTE	PAIS	ARTICULOS DONADOS	VALOR EN MONEDA INTERNACIONAL S/.	RESOLUCION DE ACEPTACION E INAFECTACION TRIBUTARIA	DESTINO
86	Consulado General del Perú en París - Francia	FRANCIA	Donación monetaria valorizada	9.045	490-2008-INDECI, 15 Diciembre 2008	Para la atención de la población damnificada por el sismo ocurrido el 15.AGO.2007
87	Consulado General del Perú en Vancouver, Canadá	CANADA	Donación monetaria valorizada	9.045	490-2008-INDECI, 15 Diciembre 2008	Para la atención de la población damnificada por el sismo ocurrido el 15.AGO.2007
88	El Instituto Víctor Raúl Haya de la Torre INC. de la ciudad de Paterson, New Jersey de los Estados Unidos de América	EEUU	Donación monetaria valorizada	15.425	490-2008-INDECI, 15 Diciembre 2008	Para la atención de la población damnificada por el sismo ocurrido el 15.AGO.2007
89	Embajada del Perú en Austria y el Consulado General del Perú en Hamburgo de Alemania	ALEMANIA	Donación monetaria valorizada	10.476	490-2008-INDECI, 15 Diciembre 2008	Para la atención de la población damnificada por el sismo ocurrido el 15.AGO.2007
90	El Project Of Childcare Worldwide coordinated by U.A.S. de Canadá	CANADA	Donación monetaria valorizada	7.387	490-2008-INDECI, 15 Diciembre 2008	Para la atención de la población damnificada por el sismo ocurrido el 15.AGO.2007
91	Consulado General del Perú en la ciudad de Miami de los Estados Unidos de América	EEUU	Artículos diversos (agua mineral, alimentos, andador, bastones, anteojos de medida, artículos de aseo, calzados, colchas, entre otros)	13.505	495-2008-INDECI, 15 Diciembre 2008	Para la atención de la población damnificada por el sismo ocurrido el 15.AGO.2007
92	Embajada del Perú en la República Dominicana	REPÚBLICA DOMINICANA	Artículos diversos (cenefas drapeadas con ondas, cojines, colchas, cortinas, ropa usada, entre otros)	14.415	495-2008-INDECI, 15 Diciembre 2008	Para la atención de la población damnificada por el sismo ocurrido el 15.AGO.2007
93	Embajada del Perú en Costa Rica	COSTA RICA	Artículos diversos (alimentos, almohadas, artículos de limpieza, bolsas de dormir para niños, colchas, corinas, detergentes, leche fresca, ropa, entre otros)	16.158	495-2008-INDECI, 15 Diciembre 2008	Para la atención de la población damnificada por el sismo ocurrido el 15.AGO.2007
94	Embajada del Perú en Madrid, España	ESPAÑA	Diversos bienes (alimentos, ropa nueva y usada, zapatos, zapatillas, medicinas, entre otros)	21.735	496-2008-INDECI, 15 Diciembre 2008	Para la atención de la población damnificada por el sismo ocurrido el 15.AGO.2007
95	Los Residentes en la Ciudad de California de los Estados Unidos de América	EEUU	Diversos bienes (alimentos, carpas, medicinas, ropa usada, sillas de rueda, entre otros)	13.352	496-2008-INDECI, 15 Diciembre 2008	Para la atención de la población damnificada por el sismo ocurrido el 15.AGO.2007
96	Instituto Víctor Raúl Haya de la Torre INC, de la ciudad de Paterson New Jersey - Estados Unidos de América	EEUU	Diversas prendas de vestir contenidos en 252 cajas	60.220	503-2008-INDECI, 18 Diciembre 2008	Para la atención de la población damnificada por el sismo ocurrido el 15.AGO.2007

Fuente: Dirección Nacional de Logística - INDECI

Elaboración: Oficina de Estadística y Telemática del INDECI

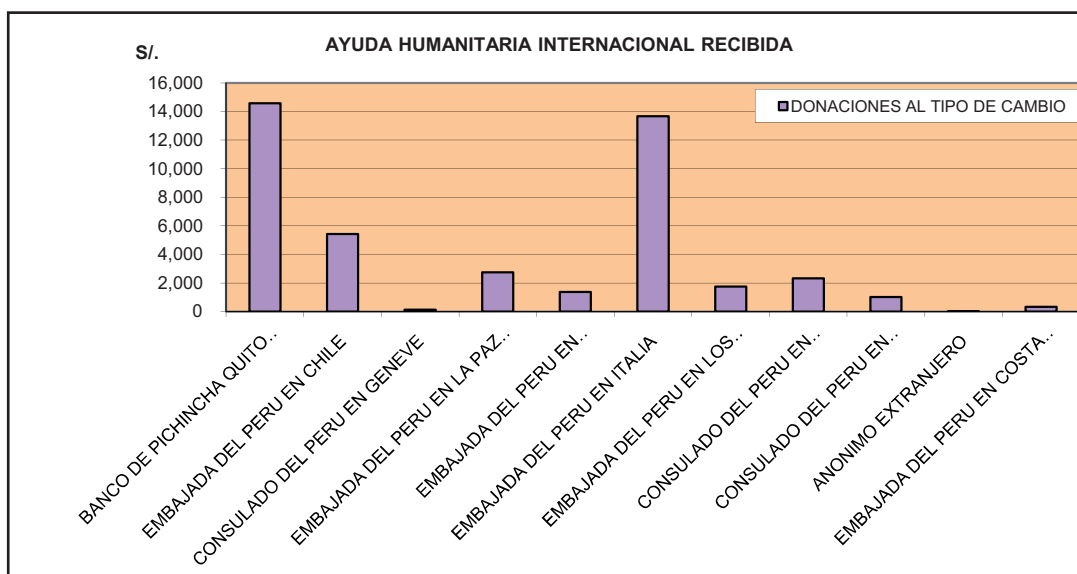


2.3.2. A NIVEL INTERNACIONAL

CUADRO C. AYUDA HUMANITARIA RECIBIDA DEL EXTERIOR MEDIANTE DONACIONES DINERARIAS EN MONEDA EXTRANJERA POR HELADAS 2008

Nº	FECHA	DONANTE	RESOLUCION Nº	TC	DOLARES \$	SOLES S/.
TOTAL					15.324	43.320
01	14 / Mar / 08	BANCO DE PICHINCHA QUITO ECUADOR	095-08	2,8140	5.183	14.585
02	14 / Mar / 08	EMBAJADA DEL PERU EN CHILE	096-08	2,8140	1.925	5.417
03	9 / Jun / 08	CONSULADO DEL PERU EN GENEVE	213-08	2,8260	41	116
04	9 / Jun / 08	EMBAJADA DEL PERU EN LA PAZ BOLIVIA	213-08	2,8260	974	2.753
05	18 / Ago / 08	EMBAJADA DEL PERU EN INGLATERRA	306-08	2,8260	483	1.365
06	18 / Ago / 08	EMBAJADA DEL PERU EN ITALIA	308-08	2,8220	4.843	13.667
07	18 / Ago / 08	EMBAJADA DEL PERU EN LOS ANGELES EEUU	308-08	2,8250	615	1.737
08	6 / Nov / 08	CONSULADO DEL PERU EN VANCOUVER CANADA	445-08	2,8300	818	2.315
09	15 / Dic / 08	CONSULADO DEL PERU EN TORONTO	488-08	3,1050	329	1.022
10	16 / Dic / 08	ANONIMO EXTRANJERO	493-08	3,0920	5	15
11	29 / Dic / 08	EMBAJADA DEL PERU EN COSTA RICA	504-08	3,0400	108	328

Fuente: Dirección Nacional de Logística - INDECI
Elaboración: Oficina de Estadística y Telemática del INDECI







2.4 Ayuda Humanitaria Entregada

2.4.1 A nivel Nacional

2.4.1.1 Ayuda remitida por diferentes emergencias

2.4.1.2 Caravanas de Ayuda Humanitaria

2.4.2 A nivel Internacional





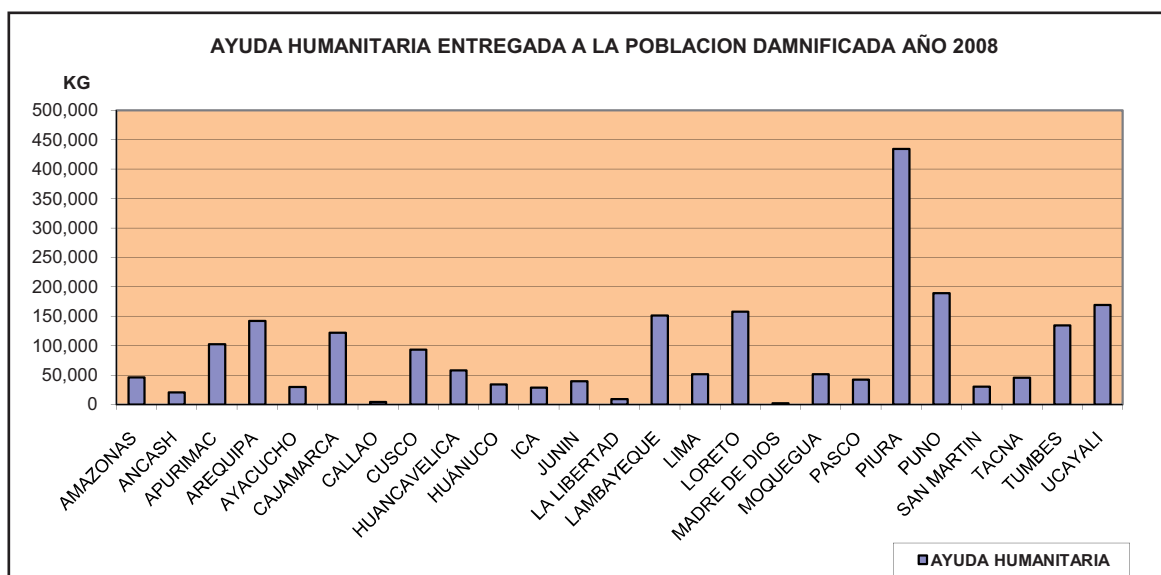
2.4.1. AYUDA HUMANITARIA ENTREGADA A NIVEL NACIONAL

2.4.1.1 AYUDA REMITIDA POR DIFERENTES EMERGENCIAS

CUADRO A. AYUDA HUMANITARIA ENTREGADA A LA POBLACION AFECTADA POR LAS DIVERSAS EMERGENCIAS SEGÚN REGION AÑO 2008

REGION	PESO (Kg)	COSTO (S./)
TOTAL NACIONAL	2.189.678	15.833.716
AMAZONAS	45.932	339.917
ANCASH	20.618	107.924
APURIMAC	102.713	1.365.970
AREQUIPA	142.140	2.208.854
AYACUCHO	30.030	246.863
CAJAMARCA	122.190	435.844
CALLAO	4.328	39.470
CUSCO	93.172	1.111.391
HUANCAVELICA	57.813	459.877
HUÁNUCO	34.032	266.324
ICA	28.559	188.005
JUNIN	39.712	300.225
LA LIBERTAD	9.060	53.677
LAMBAYEQUE	151.250	353.034
LIMA	51.765	417.680
LORETO	157.625	919.206
MADRE DE DIOS	2.275	34.004
MOQUEGUA	51.395	239.272
PASCO	42.443	266.933
PIURA	434.271	2.075.993
PUNO	189.179	1.720.941
SAN MARTIN	30.212	226.833
TACNA	45.464	83.370
TUMBES	134.399	1.038.414
UCAYALI	169.101	1.333.695

Fuente: SINPAD-COEN-DNO-INDECI
Elaboración: Oficina de Estadística y Telemática del INDECI



**2.4.1. AYUDA HUMANITARIA ENTREGADA A NIVEL NACIONAL****2.4.1.1 AYUDA REMITIDA POR DIFERENTES EMERGENCIAS****CUADRO B. AYUDA HUMANITARIA ENTREGADA A LA POBLACION AFECTADA POR LAS DIVERSAS EMERGENCIAS SEGÚN PROVINCIA AÑO 2008**

REGION DE AMAZONAS		
PROVINCIA	PESO (Kg)	COSTO (S./)
TOTAL REGION	45.932	339.917
CHACHAPOYAS	6.228	42.302
BAGUA	3.312	25.759
BONGARA	1.895	12.242
CONDORCANQUI	2.202	20.215
UTCUBAMBA	29.502	220.022
LUYA	2.216	13.613
R. DE MENDOZA	577	5.764

REGION DE ANCASH		
PROVINCIA	PESO (Kg)	COSTO (S./)
TOTAL REGION	20.618	107.924
C. F. FITZCARRALD	551	5.121
HUAYLAS	81	474
SANTA	1.592	8.445
YUNGAY	867	4.797
ANTON. RAYMONDI	958	5.111
HUARMEY	227	1.227
POMABAMBA	120	891
BOLOGNESI	2.341	8.020
CARHUAZ	238	1.123
HUARAZ	8.676	35.837
MSCAL LUZURIAGA	229	876
PALLASCA	1.860	15.778
AIJA	115	612
CORONGO	642	4.242
HUARI	1.779	12.187
RECUAY	342	3.183

REGION DE APURIMAC		
PROVINCIA	PESO (Kg)	COSTO (S./)
TOTAL REGION	102.713	1.365.970
GRAU	24.254	461.118
ABANCAY	11.207	100.166
ANDAHUAYLAS	25.668	303.006
COTABAMBAS	12.555	113.368
CHINCHEROS	9.685	71.155
ANTABAMBA	9.536	175.009
AYMARAES	9.808	142.148

REGION DE AREQUIPA		
PROVINCIA	PESO (Kg)	COSTO (S./)
TOTAL REGION	142.140	2.208.854
AREQUIPA	21.022	174.160
LA UNION	16.319	236.101
CARAVELI	6.459	51.763

REGION DE AREQUIPA		
PROVINCIA	PESO (Kg)	COSTO (S./)
CASTILLA	18.260	213.166
CAYLLOMA	47.693	1.120.172
CONDESUYOS	25.180	389.427
CAMANA	7.207	24.065

REGION DE AYACUCHO		
PROVINCIA	PESO (Kg)	COSTO (S./)
TOTAL REGION	30.030	246.863
P. DEL SARA SARA	54	70
PARINACOCHAS	1.887	6.003
HUAMANGA	7.706	52.107
HUANTA	5.720	51.335
VILCAS HUAMAN	2.228	17.672
LA MAR	7.026	64.364
LUCANAS	146	2.045
CANGALLO	2.411	28.274
SUCRE	2.180	16.353
VICTOR FAJARDO	672	8.640

REGION DE CAJAMARCA		
PROVINCIA	PESO (Kg)	COSTO (S./)
TOTAL REGION	122.190	435.844
HUALGAYOC	4.351	11.736
SAN PABLO	424	2.250
JAEN	12.125	49.815
CAJAMARCA	10.340	55.073
SANTA CRUZ	34.147	83.143
CONTUMAZA	2.130	15.059
CUTERVO	12.675	29.624
CELENDIN	5.251	14.795
CHOTA	10.241	46.434
SAN MIGUEL	26.064	102.361
CAJABAMBA	315	1.236
SAN IGNACIO	3.560	20.731
SAN MARCOS	567	3.587

PROVINCIA CONSTITUCIONAL DEL CALLAO		
PROVINCIA	PESO (Kg)	COSTO (S./)
CALLAO	4.328	39.470

REGION DE CUSCO		
PROVINCIA	PESO (Kg)	COSTO (S./)
TOTAL REGION	93.172	1.111.391
QUISPICANCHI	7.039	87.842
CHUMBIVILCAS	3.918	37.683
ESPINAR	11.316	148.756



REGION DE CUSCO		
PROVINCIA	PESO (Kg)	COSTO (S/.)
ANTA	6.699	90.020
CALCA	4.002	71.021
PAUCARTAMBO	8.205	96.252
CANAS	13.121	155.146
CANCHIS	1.911	38.411
CUSCO	13.527	88.283
URUBAMBA	1.759	28.635
ACOMAYO	6.487	64.403
LA CONVENCION	6.633	68.226
PARURO	8.555	136.713

REGION DE HUANCVELICA		
PROVINCIA	PESO (Kg)	COSTO (S/.)
TOTAL REGION	57.813	459.877
TAYACAJA	4.346	14.916
ANGARAES	2.031	26.904
CASTROVIRREYNA	3.805	16.110
CHURCAMP	9.777	86.336
HUAYTARA	3.088	16.378
HUANCVELICA	32.382	265.900
ACOBAMBA	2.384	33.333

REGION DE HUANUCO		
PROVINCIA	PESO (Kg)	COSTO (S/.)
TOTAL REGION	34.032	266.324
PACHITEA	91	778
HUANUCO	4.014	30.915
MARAÑON	1.551	43.757
DOS DE MAYO	1.384	12.201
YAROWILCA	2.217	14.197
HUAMALIES	3.416	19.685
LEONCIO PRADO	1.242	3.426
AMBO	2.269	22.402
PUERTO INCA	17.739	118.760
LAURICOCHA	109	203

REGION DE ICA		
PROVINCIA	PESO (Kg)	COSTO (S/.)
TOTAL REGION	28.559	188.005
PISCO	179	1.009
ICA	17.956	111.209
NAZCA	6.593	56.591
PALPA	2.645	4.912
CHINCHA	1.186	14.284

REGION DE JUNIN		
PROVINCIA	PESO (Kg)	COSTO (S/.)
TOTAL REGION	39.712	300.225
TARMA	2.556	18.149
CHANCHAMAYO	16.648	99.773
JAUJA	2.874	27.249
JUNIN	1.619	19.357

REGION DE JUNIN		
PROVINCIA	PESO (Kg)	COSTO (S/.)
SATIPO	705	5.558
YAULI	2.082	23.196
CONCEPCION	2.808	24.533
CHUPACA	1.775	14.948
HUANCAYO	8.645	67.462

REGION DE LA LIBERTAD		
PROVINCIA	PESO (Kg)	COSTO (S/.)
TOTAL REGION	9.060	53.677
TRUJILLO	248	1.003
OTUZCO	1.024	8.910
CHEPEN	1.527	9.769
ASCOPE	1.467	8.427
S. CARRION	4.794	25.568

REGION DE LAMBAYEQUE		
PROVINCIA	PESO (Kg)	COSTO (S/.)
TOTAL REGION	151.250	353.034
CHICLAYO	18.042	79.020
LAMBAYEQUE	68.494	133.983
FERREÑAFE	64.714	140.031

REGION DE LIMA		
PROVINCIA	PESO (Kg)	COSTO (S/.)
TOTAL REGION	51.765	417.680
CANTA	296	2.566
HUAROCHIRI	581	3.476
HUAURA	1.432	12.705
LIMA	32.506	255.366
BARRANCA	1.991	9.371
OYON	1.243	20.135
YAUYOS	9.290	71.783
CAÑETE	4.426	42.278

REGION DE LORETO		
PROVINCIA	PESO (Kg)	COSTO (S/.)
TOTAL REGION	157.625	919.206
DATEM DEL MARAÑON	2.256	24.196
MAYNAS	36.978	395.360
REQUENA	46.206	144.568
UCAYALI	7.658	55.378
ALTO AMAZONAS	30.636	113.361
LORETO	31.383	163.158
M. R. CASTILLA	2.508	23.185

REGION DE MADRE DE DIOS		
PROVINCIA	PESO (Kg)	COSTO (S/.)
TOTAL REGION	2.275	34.004
TAHUAMANU	218	909
TAMBOPATA	2.057	33.095



REGION DE MOQUEGUA		
PROVINCIA	PESO (Kg)	COSTO (S/.)
TOTAL REGION	51.395	239.272
MARISCAL NIETO	20.773	103.316
ILO	1.032	4.278
GRAL. S. CERRO	29.590	131.678

REGION DE PASCO		
PROVINCIA	PESO (Kg)	COSTO (S/.)
TOTAL REGION	42.443	266.933
OXAPAMPA	23.808	133.561
PASCO	6.620	66.412
D. A. CARRION	12.015	66.960

REGION DE PIURA		
PROVINCIA	PESO (Kg)	COSTO (S/.)
TOTAL REGION	434.271	2.075.993
TALARA	7.024	534.365
SECHURA	11.379	28.904
PIURA	79.354	387.297
AYABACA	76.989	314.236
PAITA	15.777	64.708
SULLANA	28.418	179.101
HUANCABAMBA	112.844	281.864
MORROPON	102.486	285.518

REGION DE PUNO		
PROVINCIA	PESO (Kg)	COSTO (S/.)
TOTAL REGION	189.179	1.720.941
SANDIA	5.340	44.376
MELGAR	16.016	148.567
LAMPA	27.462	243.373
PUNO	31.099	297.819
YUNGUYO	3.400	24.005
EL COLLAO	21.326	223.972
HUANCANE	12.501	86.178
CARABAYA	10.365	114.053
CHUCUITO	12.332	126.899
SAN ROMAN	6.930	57.737
AZANGARO	13.113	105.888
MOHO	4.659	29.253
SAN A. DE PUTINA	24.636	218.821

REGION DE SAN MARTIN		
PROVINCIA	PESO (Kg)	COSTO (S/.)
TOTAL REGION	30.212	226.833
MOYOBAMBA	2.839	20.493
RIOJA	3.150	12.873
EL DORADO	4.331	39.553
HUALLAGA	954	7.641
PICOTA	3.579	27.547
BELLAVISTA	235	1.954
SAN MARTIN	5.281	33.176
TOCACHE	1.228	6.854
LAMAS	6.030	50.282
MSCAL CACERES	2.585	26.460

REGION DE TACNA		
PROVINCIA	PESO (Kg)	COSTO (S/.)
TOTAL REGION	45.464	83.370
TACNA	11.291	25.020
JORGE BASADRE	808	660
TARATA	17.310	55.680
CANDARAVE	16.055	2.010

REGION DE TUMBES		
PROVINCIA	PESO (Kg)	COSTO (S/.)
TOTAL REGION	134.399	1.038.414
TUMBES	97.890	935.182
CONTRAL. VILLAR	19.602	33.041
ZARUMILLA	16.907	70.191

REGION DE UCAYALI		
PROVINCIA	PESO (Kg)	COSTO (S/.)
TOTAL REGION	169.101	1.333.695
CRNEL PORTILLO	24.312	147.671
PADRE ABAD	139.310	1.155.603
PURUS	2.921	15.849
ATALAYA	2.558	14.572

Fuente: SINPAD-COEN-DNO-INDECI

Elaboración: Oficina de Estadística y Telemática del INDECI



2.4.1. AYUDA HUMANITARIA ENTREGADA A NIVEL NACIONAL

2.4.1.2 CARAVANA DE AYUDA HUMANITARIA

CUADRO A. AYUDA REMITIDA SEGÚN LUGAR DE DESTINO

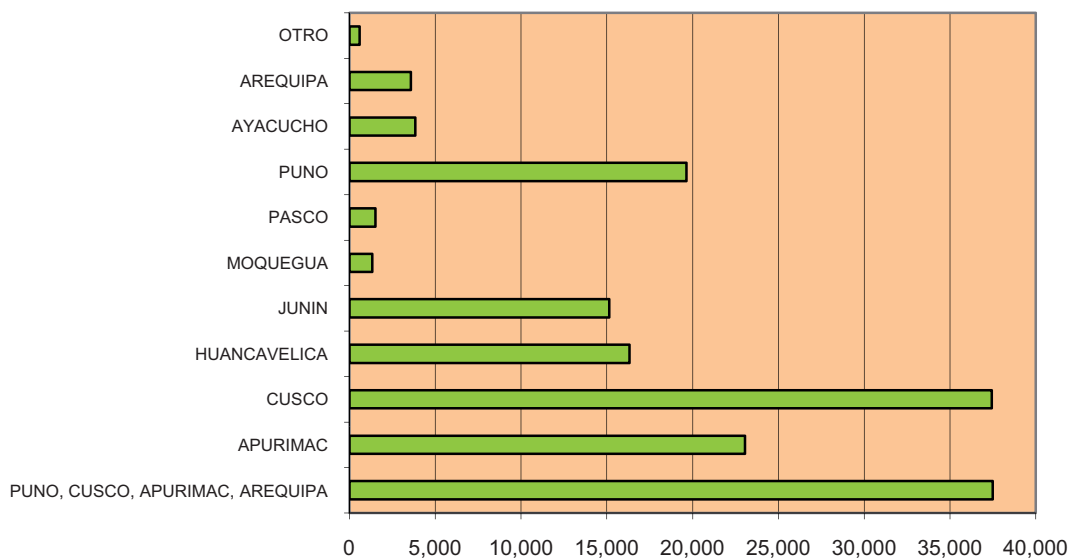
Nº	LUGAR DE DESTINO	CANTIDAD ENVIADA (Kg.)
TOTAL		159.928
1	PUNO, CUSCO, APURIMAC, AREQUIPA	37.500
2	APURIMAC	23.043
3	CUSCO	37.430
4	HUANCAVELICA	16.318
5	JUNIN	15.147
6	MOQUEGUA	1.328
7	PASCO	1.520
8	PUNO	19.636
9	AYACUCHO	3.830
10	AREQUIPA	3.586
12	OTRO	590

Otro: Bienes dados de baja por deterioro o mal estado.

Fuente: Dirección Nacional de Logística - INDECI

Elaboración: Oficina de Estadística y Telemática - INDECI

CARAVANA DE AYUDA HUMANITARIA SEGÚN LUGAR DE DESTINO





2.4.1. AYUDA HUMANITARIA ENTREGADA A NIVEL NACIONAL

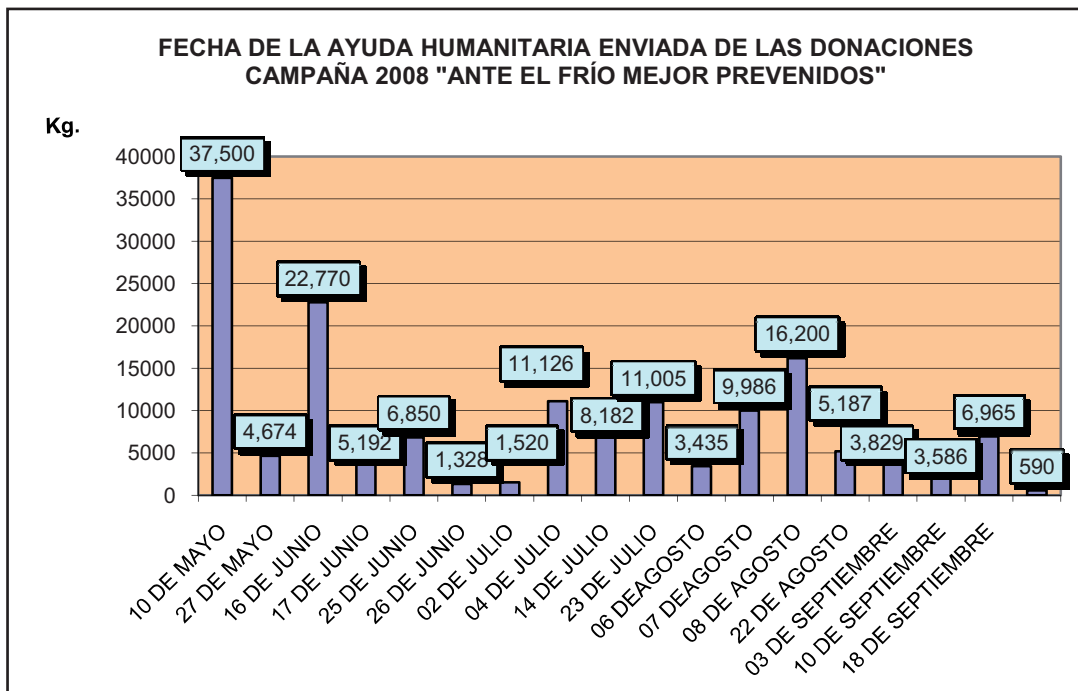
2.4.1.2 CARAVANA DE AYUDA REMITIDA

CUADRO B. AYUDA REMITIDA SEGÚN FECHAS DE ENVÍOS

FECHA DE ENVÍO	LUGAR DE ENVÍO	CANTIDAD ENVIADA (Kg.)
TOTAL		159.928
10 DE MAYO	PUNO, CUSCO, APURIMAC, AREQUIPA	37.500
27 DE MAYO	CUSCO	4.674
16 DE JUNIO	CUSCO	22.770
17 DE JUNIO	HUANCAVELICA	5.192
25 DE JUNIO	APURIMAC	6.851
26 DE JUNIO	MOQUEGUA	1.328
02 DE JULIO	PASCO	1.520
04 DE JULIO	HUANCAVELICA	11.126
14 DE JULIO	JUNIN	8.182
23 DE JULIO	APURIMAC	11.005
06 DE AGOSTO	PUNO	3.436
07 DE AGOSTO	CUSCO	9.987
08 DE AGOSTO	PUNO	16.200
22 DE AGOSTO	APURIMAC	5.187
03 DE SEPTIEMBRE	AYACUCHO	3.830
10 DE SEPTIEMBRE	AREQUIPA	3.586
18 DE SEPTIEMBRE	JUNÍN	6.965
	SALDO EN ALMACEN SUNAT	590

Fuente: Dirección Nacional de Logística - INDECI

Elaboración: Oficina de Estadística y Telemática - INDECI





2.4.1. AYUDA HUMANITARIA ENTREGADA A NIVEL NACIONAL

2.4.1.2 AYUDA HUMANITARIA DISTRIBUIDA A DIVERSAS ZONAS DEL PAÍS PROVENIENTE DEL ESTADIO NACIONAL EN LA CAMPAÑA 2008 “ANTE EL FRÍO MEJOR PREVENIDOS”

CUADRO C. DETALLE DE LA AYUDA REMITIDA SEGÚN FECHA DE ENVIO Y DESTINO

FECHA DE ENVIO: CARAVANA 10 DE MAYO

DESTINO: PUNO, CUSCO, APURIMAC Y AREQUIPA

DESCRIPCION DE ARTICULOS	CANTIDAD	PESO APROX. UNIT.	PESO TOTAL EN KG.	ORIGEN
PESO TOTAL EN KG			37.500	
ROPA USADA LATTER-DAY SAINTS	118	50,00	5.900	ESTADIO NACIONAL (IGLESIA JSUD)
ROPA USADA LATTER-DAY SAINTS	79	50,00	3.950	ESTADIO NACIONAL (IGLESIA JSUD)
ROPA USADA LATTER-DAY SAINTS	151	50,00	7.550	ESTADIO NACIONAL (IGLESIA JSUD)
ROPA USADA LATTER-DAY SAINTS	79	50,00	3.950	ESTADIO NACIONAL (IGLESIA JSUD)
ROPA USADA LATTER-DAY SAINTS	79	50,00	3.950	ESTADIO NACIONAL (IGLESIA JSUD)
ROPA USADA LATTER-DAY SAINTS	79	50,00	3.950	ESTADIO NACIONAL (IGLESIA JSUD)
ROPA USADA LATTER-DAY SAINTS	82	50,00	4.100	ESTADIO NACIONAL (IGLESIA JSUD)
ROPA USADA LATTER-DAY SAINTS	83	50,00	4.150	ESTADIO NACIONAL (IGLESIA JSUD)

FECHA DE ENVIO: CARAVANA 27 DE MAYO

DESTINO: CUSCO

DESCRIPCION DE ARTICULOS	CANTIDAD	PESO APROX. UNIT.	PESO TOTAL EN KG.	ORIGEN
PESO TOTAL EN KG			4.673	
ROPA DE HOMBRE	72	15,00	1.080	ESTADIO NACIONAL
ROPA DE MUJER	99	15,00	1.485	ESTADIO NACIONAL
ROPA DE NIÑO	72	15,00	1.080	ESTADIO NACIONAL
COBERTORES USADOS	47	10,00	470	ESTADIO NACIONAL
ZAPATOS USADOS DE NIÑO	6	15,00	90	ESTADIO NACIONAL
ZAPATOS USADOS HOMBRE	6	15,00	90	ESTADIO NACIONAL
ZAPATOS USADOS MUJER	9	15,00	135	ESTADIO NACIONAL
JUGUETES USADOS	1	15,00	15	ESTADIO NACIONAL
COLCHONES USADOS	2	7,00	14	ESTADIO NACIONAL
MALETAS USADAS	7	4,00	28	ESTADIO NACIONAL
CAJAS DE VIVERES	6	31,00	186	ESTADIO NACIONAL

**2.4.1. AYUDA HUMANITARIA ENTREGADA A NIVEL NACIONAL****2.4.1.2 AYUDA HUMANITARIA DISTRIBUIDA A DIVERSAS ZONAS DEL PAÍS PROVENIENTE DEL ESTADIO NACIONAL EN LA CAMPAÑA 2008 “ANTE EL FRÍO MEJOR PREVENIDOS”****FECHA DE ENVIO: CARAVANA 16 DE JUNIO****DESTINO: CUSCO**

DESCRIPCION DE ARTICULOS	CANTIDAD	PESO APROX. UNIT.	PESO TOTAL EN KG.	ORIGEN
PESO TOTAL EN KG			22.770	
KIT DE ALIMENTOS FAMILIAR (IJSUD)	1.250	14,39	17.988	IGLESIA JSUD (SE CONSIDERA ESTADIO NACIONAL)
KIT DE HIGIENE (IJSUD)	4.480	0,98	4.390	IGLESIA JSUD (SE CONSIDERA ESTADIO NACIONAL)
LONA 20X 30 (IJSUD)	96	4,08	392	IGLESIA JSUD (SE CONSIDERA ESTADIO NACIONAL)

FECHA DE ENVIO: CARAVANA 17 DE JUNIO**DESTINO: HUANCVELICA**

DESCRIPCION DE ARTICULOS	CANTIDAD	PESO APROX. UNIT.	PESO TOTAL EN KG.	ORIGEN
PESO TOTAL EN KG			5.192	
ROPA USADA HOMBRE	77	15,00	1.155	ESTADIO NACIONAL
ROPA USADA DE MUJER	99	15,00	1.485	ESTADIO NACIONAL
ROPA DE NIÑOS	68	15,00	1.020	ESTADIO NACIONAL
COBERTORES USADOS	26	10,00	260	ESTADIO NACIONAL
COLCHONES	3	21,00	63	ESTADIO NACIONAL
VIVERES	2	2,50	5	ESTADIO NACIONAL
LEHCE DE SOY SOYVIDA	48	5,00	240	ESTADIO NACIONAL
FRAZADAS POLARES	9	0,45	4	ESTADIO NACIONAL
FRAZADAS DE 2 PLAZAS	20	3,00	60	ESTADIO NACIONAL
FRAZADA DE 1 1/2	73	2,00	146	ESTADIO NACIONAL
FRAZADAS POLARES 2 PLAZAS	175	0,79	138	ESTADIO NACIONAL
FRAZADAS POLARES ESTAMPADAS DE 1 PLAZA	150	0,79	119	ESTADIO NACIONAL
FRAZADS POLARES DE 2 PLAZAS	105	4,00	420	ESTADIO NACIONAL
MEDICINA	6	12,00	72	ESTADIO NACIONAL
PAÑALES DESECHABLES	1	4,90	5	ESTADIO NACIONAL



2.4.1. AYUDA HUMANITARIA ENTREGADA A NIVEL NACIONAL

2.4.1.2 AYUDA HUMANITARIA DISTRIBUIDA A DIVERSAS ZONAS DEL PAÍS PROVENIENTE DEL ESTADIO NACIONAL EN LA CAMPAÑA 2008 "ANTE EL FRÍO MEJOR PREVENIDOS"

FECHA DE ENVIO: CARAVANA 25 DE JUNIO

DESTINO: APURIMAC

DESCRIPCION DE ARTICULOS	CANTIDAD	PESO APROX. UNIT.	PESO TOTAL EN KG.	ORIGEN
PESO TOTAL EN KG			6.851	
ROPA DE HOMBRE USADA	70	15,00	1.050	ESTADIO NACIONAL
ROPA DE MUJER USADA	124	15,00	1.860	ESTADIO NACIONAL
ROPA DE NIÑO USADA	74	15,00	1.110	ESTADIO NACIONAL
ZAPATO DE HOMBRE USADO	14	15,00	210	ESTADIO NACIONAL
ZAPATO DE MUJER USADA	19	15,00	285	ESTADIO NACIONAL
ZAPTO DE NIÑO USADO	12	15,00	180	ESTADIO NACIONAL
JUGUETES USADOS	6	15,00	90	ESTADIO NACIONAL
COBERTORES USADOS	38	10,00	380	ESTADIO NACIONAL
FRAZADAS POLARES	1.467	0,61	895	ESTADIO NACIONAL
FRAZADA DE 1 1/2 PLAZA	24	2,00	48	ESTADIO NACIONAL
FRAZADAS BANDERITA	100	2,00	200	ESTADIO NACIONAL
FRAZADAS POLAR DE 1 PLAZA	1	0,75	1	ESTADIO NACIONAL
FRAZADAS POLAR DE 2 PLAZAS	6	0,71	4	ESTADIO NACIONAL
ROPA NUEVA DE HOMBRE	1	15,00	15	ESTADIO NACIONAL
ROPA NUEVA DE MUJER	3	15,00	45	ESTADIO NACIONAL
ROPA NUEVA DE NIÑO	2	15,00	30	ESTADIO NACIONAL
VIVERES VARIOS	28	11,20	314	ESTADIO NACIONAL
VIVERE DE PRIMERA NECESIDAD	1	16,00	16	ESTADIO NACIONAL
MEDICINA	2	13,00	26	ESTADIO NACIONAL
ZAPATOS NUEVOS DAMA	29	0,38	11	ESTADIO NACIONAL
ZAPATOS NUEVOS NIÑO	6	0,30	2	ESTADIO NACIONAL
MOCHILAS USADAS	2	3,00	6	ESTADIO NACIONAL
MALETA DE MANO USADA	2	1,00	2	ESTADIO NACIONAL
MALETA DE VIAJE CHICA	2	2,50	5	ESTADIO NACIONAL
CATRES CON COLCHON	2	18,00	36	ESTADIO NACIONAL
COLCHA DE ESPUMA 1 PLAZA	1	6,00	6	ESTADIO NACIONAL
COLCHON DE 1 1/2 PLAZA	1	24,00	24	ESTADIO NACIONAL

FECHA DE ENVIO: CARAVANA 26 DE JUNIO

DESTINO: MOQUEGUA

DESCRIPCION DE ARTICULOS	CANTIDAD	PESO APROX. UNIT.	PESO TOTAL EN KG.	ORIGEN
PESO TOTAL EN KG			1.328	
FRAZADA POLAR NUEVA (DONACION BANCO DE LA NACION)	1.600	0,83	1.328	ESTADIO NACIONAL

FECHA DE ENVIO: CARAVANA 02 DE JULIO

DESTINO: PASCO

DESCRIPCION DE ARTICULOS	CANTIDAD	PESO APROX. UNIT.	PESO TOTAL EN KG.	ORIGEN
PESO TOTAL EN KG			1.520	
CARPAS-DONACION-IGLESIA JESUCRISTO	80	19,00	1.520	ESTADIO NACIONAL (IGLESIA JSUD)

**2.4.1. AYUDA HUMANITARIA ENTREGADA A NIVEL NACIONAL****2.4.1.2 AYUDA HUMANITARIA DISTRIBUIDA A DIVERSAS ZONAS DEL PAÍS PROVENIENTE DEL ESTADIO NACIONAL EN LA CAMPAÑA 2008 “ANTE EL FRÍO MEJOR PREVENIDOS”****FECHA DE ENVIO: CARAVANA 04 DE JULIO****DESTINO: HUANCAMELICA**

DESCRIPCION DE ARTICULOS	CANTIDAD	PESO APROX. UNIT.	PESO TOTAL EN KG.	ORIGEN
PESO TOTAL EN KG			11.126	
BOTINES PARA NIÑOS-EST. NAC.	300	0,53	159	ESTADIO NACIONAL
BOTINES PARA ADULTOS- EST. NAC.	100	1,90	190	ESTADIO NACIONAL
PANTY -EST. NAC-	25	0,20	5	ESTADIO NACIONAL
PANTY DE LANA- EST. NAC.	100	0,20	20	ESTADIO NACIONAL
PONCHO IMPERMEABLE-EST. NAC.	24	0,53	13	ESTADIO NACIONAL
MEDIAS - EST.NAC.	258	0,10	26	ESTADIO NACIONAL
CONSERVA PESCADO AUSTRAL- 48 UNID.-EST. NAC.	235	9,95	2.338	ESTADIO NACIONAL
CONSERVA PESCADO AUSTRAL- 24 UNID.EST. NAC	65	13,00	845	ESTADIO NACIONAL
CONSERVA ANCHOVETA PESQ.2020-48 UNID EST. NAC	69	10,00	690	ESTADIO NACIONAL
CONSERVA JUREL PESQ.2020- 24 UNID EST. NAC	31	5,00	155	ESTADIO NACIONAL
ROPA DE HOMBRE USADA - SACO X 15 KG EST.NAC	150	15,00	2.250	ESTADIO NACIONAL
ROPA DE MUJER USADA - SACO X 15 KG EST.NAC	147	15,00	2.205	ESTADIO NACIONAL
ROPA DE NIÑO USADA - SACO X 15 KG EST..NAC	108	15,00	1.620	ESTADIO NACIONAL
COBERTORES USADOS- SACO X 10 KG EST.NAC.	61	10,00	610	ESTADIO NACIONAL

FECHA DE ENVIO: CARAVANA 14 DE JULIO**DESTINO: JUNIN**

DESCRIPCION DE ARTICULOS	CANTIDAD	PESO APROX. UNIT.	PESO TOTAL EN KG.	ORIGEN
PESO TOTAL EN KG			8.182	
CUBRECAMAS	11	10,00	110	ESTADIO NACIONAL
FRAZADAS	47	10,00	470	ESTADIO NACIONAL
FRAZADAS	7	10,00	70	ESTADIO NACIONAL
MANTAS	2	10,00	20	ESTADIO NACIONAL
ROPA USADA NIÑO	74	15,00	1.110	ESTADIO NACIONAL
ROPA USADA HOMBRE	73	15,00	1.095	ESTADIO NACIONAL
ROPA USADA MUJER	108	15,00	1.620	ESTADIO NACIONAL
COBERTORES	36	10,00	360	ESTADIO NACIONAL
ZAPATOS USADOS NIÑOS	14	15,00	210	ESTADIO NACIONAL
ZAPATOS USADOS HOMBRE	13	15,00	195	ESTADIO NACIONAL
ZAPATO USADO MUJER	17	15,00	255	ESTADIO NACIONAL
CONSERVAS ANCHOVETA GRATED	100	10,00	1.000	ESTADIO NACIONAL
ZAPATOS NUEVOS	53	31,45	1.667	ESTADIO NACIONAL



2.4.1. AYUDA HUMANITARIA ENTREGADA A NIVEL NACIONAL

2.4.1.2 AYUDA HUMANITARIA DISTRIBUIDA A DIVERSAS ZONAS DEL PAÍS PROVENIENTE DEL ESTADIO NACIONAL EN LA CAMPAÑA 2008 “ANTE EL FRÍO MEJOR PREVENIDOS”

FECHA DE ENVIO: CARAVANA 23 DE JULIO

DESTINO: APURIMAC

DESCRIPCION DE ARTICULOS	CANTIDAD	PESO APROX. UNIT.	PESO TOTAL EN KG.	ORIGEN
PESO TOTAL EN KG			11.005	
ALIMENTOS	508	1,00	508	ESTADIO NACIONAL
CALZADO USADO	55	1,00	55	ESTADIO NACIONAL
COLCHON DIVERSOS	1	2,00	2	ESTADIO NACIONAL
COLCHON USADO DE ESPUMA 1 PLAZA	1	2,50	3	ESTADIO NACIONAL
FRAZADA 1 1/2 PLZ	168	2,67	449	ESTADIO NACIONAL
FRAZADA NUEVA 1 1/2 PLZ	30	1,70	51	ESTADIO NACIONAL
FRAZADA POLAR 1 1/2 PLZ	10	2,67	27	ESTADIO NACIONAL
FRAZADA POLAR USADA	38	1,70	65	ESTADIO NACIONAL
JUGUETES VARIOS USADOS	134	1,00	134	ESTADIO NACIONAL
LIBROS DONACION	14	1,00	14	ESTADIO NACIONAL
MEDICINA	97	1,00	97	ESTADIO NACIONAL
ROPA NUEVA	478	10,00	4.780	ESTADIO NACIONAL
ROPA USADA	4590	1,00	4.590	ESTADIO NACIONAL
ZAPATOS USADOS	230	1,00	230	ESTADIO NACIONAL

FECHA DE ENVIO: CARAVANA 06 DE AGOSTO

DESTINO: PUNO

DESCRIPCION DE ARTICULOS	CANTIDAD	PESO APROX. UNIT.	PESO TOTAL EN KG.	ORIGEN
PESO TOTAL EN KG			3.436	
BOTAS DE JEBE	68	1,80	122	ESTADIO NACIONAL
ALMOHADAS USADAS	54	0,31	17	ESTADIO NACIONAL
CUBRECAMAS	66	1,50	99	ESTADIO NACIONAL
FRAZADAS POLARES	38	2,69	102	ESTADIO NACIONAL
CALZADO USADO	195	1,00	195	ESTADIO NACIONAL
ROPA USADA	2.715	1,00	2.715	ESTADIO NACIONAL
ALIMENTOS	162	1,00	162	ESTADIO NACIONAL
MEDICINA	14	1,00	14	ESTADIO NACIONAL
JUEGUETES	10	1,00	10	ESTADIO NACIONAL

FECHA DE ENVIO: CARAVANA 07 DE AGOSTO

DESTINO: CUSCO

DESCRIPCION DE ARTICULOS	CANTIDAD	PESO APROX. UNIT.	PESO TOTAL EN KG.	ORIGEN
PESO TOTAL EN KG			9.987	
ROPA USADA	6.935	1,00	6.935	ESTADIO NACIONAL
CALZADO USADO	240	1,00	240	ESTADIO NACIONAL
FRAZADAS DE 1 1/2 PLAZA	298	2,00	596	ESTADIO NACIONAL
FRAZADA POLAR	80	1,51	121	ESTADIO NACIONAL
COLCHONES	24	6,00	144	ESTADIO NACIONAL
VIVERES	1.951	1,00	1.951	ESTADIO NACIONAL

**2.4.1. AYUDA HUMANITARIA ENTREGADA A NIVEL NACIONAL****2.4.1.2 AYUDA HUMANITARIA DISTRIBUIDA A DIVERSAS ZONAS DEL PAÍS PROVENIENTE DEL ESTADIO NACIONAL EN LA CAMPAÑA 2008 “ANTE EL FRÍO MEJOR PREVENIDOS”****FECHA DE ENVIO: CARAVANA 08 DE AGOSTO****DESTINO: PUNO**

DESCRIPCION DE ARTICULOS	CANTIDAD	PESO APROX. UNIT.	PESO TOTAL EN KG.	ORIGEN
PESO TOTAL EN KG			16.200	
FRAZADAS	9.000	1,80	16.200	ESTADIO NACIONAL

FECHA DE ENVIO: CARAVANA 22 DE AGOSTO**DESTINO: APURIMAC**

DESCRIPCION DE ARTICULOS	CANTIDAD	PESO APROX. UNIT.	PESO TOTAL EN KG.	ORIGEN
PESO TOTAL EN KG			5.187	
ALFOMBRA USADA	1	5,50	6	ESTADIO NACIONAL
ALIMENTOS VARIOS	1	147,70	148	ESTADIO NACIONAL
ARTICULOS DE ASEO VARIOS	1	1,90	2	ESTADIO NACIONAL
ARTIVULOS DE COCINA	1	15,60	16	ESTADIO NACIONAL
ARTICULOS DE ASEO PERSONAL	1	1,50	2	ESTADIO NACIONAL
JABONES VARIOS	1	1,00	1	ESTADIO NACIONAL
MALETA USADA	1	3,00	3	ESTADIO NACIONAL
MOCHILA USADA	1	4,00	4	ESTADIO NACIONAL
PAÑAL DESECHABLE	1	1,00	1	ESTADIO NACIONAL
PLATOS DE PLASTICO HONDOS	6	0,02	0	ESTADIO NACIONAL
PLATOS DE PLASTICO TENDIDOS	3	0,02	0	ESTADIO NACIONAL
PLATOS DE POSTRE PLASTICO	4	0,02	0	ESTADIO NACIONAL
ROPA USADA	1	4250,00	4.250	ESTADIO NACIONAL
VELAS	1	4,00	4	ESTADIO NACIONAL
AVENA GRANO	1	1,50	2	ESTADIO NACIONAL
BOTAS	12	22,25	267	ESTADIO NACIONAL
CLAZADO USADO	1	255,00	255	ESTADIO NACIONAL
CARTERA USADA	1	0,30	0	ESTADIO NACIONAL
FIDEOS	1	1,00	1	ESTADIO NACIONAL
FRAZADA NUEVA	5	2,80	14	ESTADIO NACIONAL
JUGUETES VARIOS USADOS	1	56,20	56	ESTADIO NACIONAL
MALETIN	1	0,40	0	ESTADIO NACIONAL
MALETIN USADO	2	0,30	1	ESTADIO NACIONAL
ROPA NUEVA	1	150,84	151	ESTADIO NACIONAL
TAZAS	6	0,15	1	ESTADIO NACIONAL
GALLETAS	1	0,50	1	ESTADIO NACIONAL
TOALLA HIGIENICA	1	0,10	0	ESTADIO NACIONAL
VIVERES VARIO	1	0,50	1	ESTADIO NACIONAL



2.4.1. AYUDA HUMANITARIA ENTREGADA A NIVEL NACIONAL

2.4.1.2 AYUDA HUMANITARIA DISTRIBUIDA A DIVERSAS ZONAS DEL PAÍS PROVENIENTE DEL ESTADIO NACIONAL EN LA CAMPAÑA 2008 "ANTE EL FRÍO MEJOR PREVENIDOS"

FECHA DE ENVÍO: CARAVANA 03 DE SETIEMBRE

DESTINO: AYACUCHO

DESCRIPCION DE ARTICULOS	CANTIDAD	PESO APROX. UNIT.	PESO TOTAL EN KG.	ORIGEN
PESO TOTAL EN KG			3.830	
BIBERON	1	0,10	0	ESTADIO NACIONAL
CALZADO USADO	1	13,52	14	ESTADIO NACIONAL
COCHES DE NIÑOS USADOS	1	1,00	1	ESTADIO NACIONAL
ESTUFA PORTATIL ELECTRICA	1	1,00	1	ESTADIO NACIONAL
FRAZADA NUEVA 1 1/2 PLAZA	1	10,00	10	ESTADIO NACIONAL
PAÑAL DESECHABLE	1	3,00	3	ESTADIO NACIONAL
PAPEL HIGIENICO	1	57,00	57	ESTADIO NACIONAL
PLANCHA NUEVA	1	1,00	1	ESTADIO NACIONAL
ROPA NUEVA (ESTADIO NACIONAL)	1	39,00	39	ESTADIO NACIONAL
ROPA USADA	1	171,00	171	ESTADIO NACIONAL
TERMO	1	1,00	1	ESTADIO NACIONAL
UTILES DE ESCRITORIO	1	3,00	3	ESTADIO NACIONAL
VIVERES VENCIDOS	1	17,54	18	ESTADIO NACIONAL
ZAPATILLAS NUEVAS	1	21,00	21	ESTADIO NACIONAL
FRAZADA NUEVA 1 1/2 PLAZA	1	2,00	2	ESTADIO NACIONAL
MEDICINA VENCIDA	1	26,00	26	ESTADIO NACIONAL
MEDICINA VENCIDA	1	13,70	14	ESTADIO NACIONAL
KIT DE ESCOLAR(IJSUD)	2040	1,69	3.448	ESTADIO NACIONAL

FECHA DE ENVÍO: CARAVANA 10 DE SETIEMBRE

DESTINO: AREQUIPA

DESCRIPCION DE ARTICULOS	CANTIDAD	PESO APROX. UNIT.	PESO TOTAL EN KG.	ORIGEN
PESO TOTAL EN KG			3.586	
KIT ESCOLAS (IJSUD)	2000	1,69	3.380	ESTADIO NACIONAL
KIT DE PARVULO (IJSUD)	200	1,03	206	ESTADIO NACIONAL

FECHA DE ENVÍO: CARAVANA 18 DE SETIEMBRE

DESTINO: JUNIN

DESCRIPCION DE ARTICULOS	CANTIDAD	PESO APROX. UNIT.	PESO TOTAL EN KG.	ORIGEN
PESO TOTAL EN KG			6.965	
FRAZADA DE 11/2 PLAZA (IJSUD)	840	1,72	1.445	ESTADIO NACIONAL
JUGUETES (IJSUD)	700	0,16	112	ESTADIO NACIONAL
KIT ESCOLAR (IJSUD)	3200	1,69	5.408	ESTADIO NACIONAL

Fuente: Dirección Nacional de Logística - INDECI
Elaboración: Oficina de Estadística y Telemática del INDECI



2.4.2 AYUDA HUMANITARIA ENTREGADA A NIVEL INTERNACIONAL

NOTA DE PRENSA

A. GOBIERNO PERUANO ENVIA AYUDA A DAMNIFICADOS POR LLUVIAS EN ECUADOR

Ante las lluvias e inundaciones que han afectado diversas regiones de Ecuador, las que han dejado miles de personas damnificadas e incalculables pérdidas materiales, el Gobierno del Perú en un acto de solidaridad con el pueblo Ecuatoriano, dispuso el envío inmediato de bienes de ayuda humanitaria para apoyar a los pueblos afectados por el fenómeno natural, lo que ha sido aceptado por las autoridades de dicho gobierno.

La ayuda ha sido transportada en un avión Hércules de la Fuerza Aérea del Perú, que partió en las primeras horas de la mañana del Grupo Aéreo N° 8 del Callao, con destino a la ciudad de Guayaquil en Ecuador.

Dichos bienes consistieron aproximadamente 10 toneladas en artículos de ayuda humanitaria, como botas de jebe, colchones de espuma, sabanas, bidones de plástico, ollas, calaminas, paños húmedos, biberones, pañales y kits de higiene.

La ayuda fue entregada por el Jefe del INDECI, General Luis Palomino en el aeropuerto de Guayaquil, al Gobernador de la Provincia de Guayas, Camilo Samán en presencia del Embajador de Perú en Ecuador.

Cabe indicar, que en el marco de los principios de asistencia y ayuda mutua entre los países, para hacer frente a situaciones de emergencia por catástrofes naturales, los estados se solidarizan con las tragedias por la cual atraviesa un determinado país, como fue el caso del sismo del pasado 15 de Agosto que afectó la zona sur del Perú en donde muchos países amigos y organismos internacionales de cooperación movilizaron hasta nuestro país miles de toneladas de ayuda humanitaria.

Lima, 26 de Febrero de 2008.

Fuente: Nota de Prensa - Secretaría General e Imagen Institucional del INDECI

2.4.2. AYUDA HUMANITARIA ENTREGADA A NIVEL NACIONAL

CUADRO A. AYUDA HUMANITARIA ENTREGADA A ECUADOR POR LLUVIAS E INUNDACIONES

DESCRIPCIÓN DE ARTICULOS	UNID. MED.	CANTIDAD	PRECIO TOTAL S/.	PESO TOTAL KG.
TOTAL			92.678	9.770
BIBERON DE 08 ONZAS	UNIDAD	300	2.193	21
BIDON DE PLASTICO DE 135 LTS	UNIDAD	250	11.425	1.073
BOTA DE JEBE	PARES	480	6.849	811
CALAMINA GALVANIZADO CORRUGADO 1.8 MTS.	UNIDAD	2000	30.713	6.000
COLCHON DE ESPUMA DE 1 PLAZA 2 1/2 PULG	UNIDAD	300	23.573	600
KIT DE HIGIENE	UNIDAD	220	1.760	264
OLLA DE ALUMINIO N° 26	UNIDAD	400	4.322	240
PAÑAL DESECHABLE GRANDE X48	PAQUETE	120	2.754	253
PAÑAL DESECHABLE MEDIANO X56	PAQUETE	60	1.370	72
PAÑAL DESECHABLE PEQUEÑO X56	PAQUETE	120	1.540	202
PAÑOS DE LIMPIEZA PARA BEBES	POMO	300	1.679	81
SABANA DE 1 1/2 PLAZA	UNIDAD	300	4.500	153

Fuente: Dirección Nacional de Logística del INDECI

Elaboración: Oficina de Estadística y Telemática del INDECI



2.4.2. AYUDA HUMANITARIA ENTREGADA A LA HERMANA REPÚBLICA DE ECUADOR



Fuente: Secretaría General - UII - INDECI

**2.4.2 AYUDA HUMANITARIA ENTREGADA A NIVEL INTERNACIONAL****NOTA DE PRENSA****B. GOBIERNO PERUANO ENVIA AYUDA A DAMNIFICADOS POR LLUVIAS EN BOLIVIA (PRIMER APOYO)**

Ante las lluvias, aluviones, riadas y deslizamientos que han afectado diversas regiones de Bolivia, las que han dejado más de 25 muertos, miles de personas damnificadas, pérdidas materiales valorizadas aproximadamente en 30 millones de dólares; el Gobierno del Perú en un acto de solidaridad con el pueblo Boliviano, dispuso el envío inmediato de bienes de ayuda humanitaria para apoyar a los pueblos afectados por el fenómeno natural, lo que ha sido aceptado por las autoridades de dicho gobierno.

La ayuda fue transportada en un avión Hércules de la Fuerza Aérea del Perú, que partió en las primeras horas de hoy del Grupo Aéreo N° 8 del Callao, con destino a Cochabamba en Bolivia.

Dichos bienes consistieron en más de 8 toneladas de artículos de ayuda humanitaria, como botas de jebe, calaminas, colchones de espuma, frazadas, bidones de plástico, paños húmedos y pañales desechables.

La delegación peruana fue presidida por el Señor Embajador Hernán Couturier, Vice Ministro encargado de Relaciones Exteriores y lo acompañó el Sub Jefe del Instituto Nacional de Defensa Civil, Coronel EP "R" Ciro Mosqueira Lovón, quienes llevaron un mensaje de solidaridad a las autoridades bolivianas y al pueblo hermano de Bolivia afectado por las lluvias intensas.

La ayuda fue recibida por la representante Presidencial de Bolivia Katarina Gumucio, quien estuvo acompañada por el Cónsul General del Perú en Cochabamba, Alfredo Tejada y funcionarios del Ministerio de Defensa de Bolivia.

Cabe indicar, que en el marco de los principios de asistencia y ayuda mutua entre los países, para hacer frente a situaciones de emergencia por catástrofes naturales, los estados se solidarizan con las tragedias por la cual atraviesa un determinado país, como fue el caso del sismo del 15 de Agosto del 2007, que afectó la zona sur del Perú en donde muchos países amigos y organismos internacionales de cooperación movilizaron hasta nuestro país miles de toneladas de ayuda humanitaria.

Lima, 30 de Enero de 2008

Fuente: Nota de Prensa - Secretaría General e Imagen Institucional del INDECI

2.4.2 AYUDA HUMANITARIA ENTREGADA A NIVEL INTERNACIONAL**CUADRO B. AYUDA HUMANITARIA ENTREGADA A BOLIVIA POR LLUVIAS (PRIMER APOYO)**

DESCRIPCIÓN DE ARTICULOS	UNID. MED.	CANTIDAD	PRECIO TOTAL S/.	PESO TOTAL KG.
TOTAL			89.186	8.647
BIDON DE PLASTICO DE 135 LTS	UNIDAD	100	4.570	429
BOTA DE JEBE	PARES	800	11.416	1.352
CALAMINA GALVANIZADO CORRUGADO 1.8 MTS.	UNIDAD	1.000	15.356	3.000
COLCHON DE ESPUMA DE 1 PLAZA 2 1/2 PULG	UNIDAD	450	35.360	900
FRAZADA DE 1 1/2 PLAZA	UNIDAD	1.000	17.699	2.,670
PAÑAL DESECHABLE GRANDE X48	PAQUETE	30	689	63
PAÑAL DESECHABLE MEDIANO X56	PAQUETE	40	913	48
PAÑAL DESECHABLE PEQUEÑO X56	PAQUETE	30	385	50
PAÑOS DE LIMPIEZA PARA BEBES	POMO	500	2.798	135

Fuente: Dirección Nacional de Logística del INDECI
Elaboración: Oficina de Estadística y Telemática del INDECI



2.4.2 AYUDA HUMANITARIA ENTREGADA A NIVEL INTERNACIONAL

NOTA DE PRENSA

C. GOBIERNO PERUANO ENVIA AYUDA A DAMNIFICADOS POR LLUVIAS EN BOLIVIA (SEGUNDO APOYO)

El gobierno peruano a través del Instituto Nacional de Defensa Civil (INDECI) entregó un lote de ayuda humanitaria para apoyar a los damnificados por las inundaciones en diversas regiones de Bolivia, las cuales han dejado miles de familias damnificadas e incalculables pérdidas materiales.

La ayuda entregada supera las 10 toneladas de apoyo logístico consistente en botas de jebe, camas plegables, colchones de espuma, frazadas, baldes de plástico, bidones para agua y calaminas que fueron movilizadas por vía terrestre desde los almacenes de INDECI, y que fue entregada en las instalaciones de la Fuerza Aérea Boliviana de El Alto en presencia del Embajador de Perú en Bolivia, Fernando Rojas; el Viceministro de Defensa Civil y Cooperación de Desarrollo Integral de Bolivia, Hernán Tuco y el Director Regional de Defensa Civil de Puno, Hernán Guzmán.

Cabe indicar, que el marco de los principios de ayuda humanitaria y ayuda mutua entre los países para hacer frente a situaciones de emergencia por catástrofes naturales, los estados se solidarizan con las tragedias por las cuales atraviesa un determinado país.

Lima, 28 de Febrero de 2008

Fuente: Nota de prensa - Secretaría General e Imagen Institucional del INDECI

2.4.2 AYUDA HUMANITARIA ENTREGADA A NIVEL INTERNACIONAL

CUADRO C. AYUDA HUMANITARIA ENTREGADA A BOLIVIA POR INUNDACIONES (SEGUNDO APOYO)

DESCRIPCIÓN DE ARTICULOS	UNID. MED.	CANTIDAD	PRECIO TOTAL S/.	PESO TOTAL KG.
TOTAL			78.155	10.170
BALDE PLASTICO 15 LITROS	UNIDAD	500	1.950	250
BIDON DE PLASTICO DE 135 LTS	UNIDAD	90	4.113	386
BOTA DE JEBE	PARES	100	1.476	169
CALAMINA GALVANIZADO CORRUGADO 1.8 MTS.	UNIDAD	1.000	15.256	3.000
CAMA PLEGABLE DE LONA 3/4 PLAZA	UNIDAD	100	7.587	575
COLCHON DE ESPUMA DE 3/4 DE PLAZA X 2 1/2 PULG.	UNIDAD	250	12.592	450
FRAZADA DE 1 1/2 PLAZA	UNIDAD	2.000	35.181	5.340

Fuente: Dirección Nacional de Logística del INDECI
Elaboración: Oficina de Estadística y Telemática del INDECI



2.4.2 AYUDA HUMANITARIA ENTREGADA A LA HERMANA REPÚBLICA DE BOLIVIA



Fuente: secretaría General - UII - INDECI

COMPENDIO ESTADÍSTICO DE PREVENCIÓN Y ATENCIÓN DE DESASTRES 2008



PARTICIPACION DEL SINADECI



III PARTICIPACION DEL SINAEDECI 2008

Este capítulo está relacionado con el accionar de los organismos integrantes del Sistema Nacional de Defensa Civil y comprende las acciones de defensa civil desarrolladas por los siguientes:

- Comisión Multisectorial de Prevención y Atención de Desastres.
- Sectores
- Organismos no Gubernamentales

En esta parte de la publicación denominada Participación del SINAEDECI, comprende las Acciones de la Comisión Multisectorial de Prevención y Atención de Desastres – CMPAD, y durante este periodo se aprobaron 375 fichas técnicas de las cuales 227 han sido para actividades de emergencia, 148 para realizar Proyectos de Inversión Pública (PIPs) por emergencia, con un importe total de 36 millones 721 mil 857 nuevos soles; también se firmaron 22 Convenios de Cumplimiento de Metas Físicas y Financieras y 14 talleres de capacitación con Formulación de Fichas Técnicas dictado por Profesionales del INDECI y MEF, dirigido a personal de los Gobiernos Regionales y Ministerios.

Además, se destaca las diversas acciones en materia de Defensa Civil desarrolladas por los Sectores y los Organismos No Gubernamentales (ONGs), actores importantes en los procesos de atención a la población afectada por los desastres, precisando que durante los últimos años, estos trabajos se están desarrollando en forma articulada y coordinada con el INDECI a fin de dinamizar el servicio a la población damnificada. Dentro de la participación sectorial se precisa que han tenido participación directa 11 sectores, en la cual se destaca la presencia del Sector Vivienda que mediante sus programas y proyectos han proporcionado diversos apoyos principalmente a los damnificados por el terremoto de Pisco del 15 de Agosto de 2007, la Presidencia del Consejo de Ministros que han emitido dispositivos legales permitiendo agilizar el apoyo a las poblaciones afectadas por desastres, entre los otros sectores que se están identificando con los procesos de Defensa Civil es Salud, Transportes y Comunicaciones, Ambiente, Agricultura, Interior, de la Mujer, Producción, Educación y Relaciones Exteriores, que han desarrollado importante labor en beneficio de la población.

Asimismo, presentamos la participación de algunas Organizaciones No Gubernamentales en las diferentes etapas de la defensa Civil, como a Cáritas del Perú, Bomberos sin Fronteras, Diaconía, ITDG, COOPI, PREDES, Agro Acción Alemana, entre otros.





3.1 Comisión Multisectorial de Prevención y Atención de Desastres





3.1 ACCIONES DE LA COMISIÓN MULTISECTORIAL DE PREVENCIÓN Y ATENCIÓN DE DESASTRES - CMPAD

A. RESERVA DE CONTINGENCIAS 2008

Esta Reserva de Contingencias se estableció en la Ley N° 29144 – Ley de Equilibrio Financiero del Presupuesto del Sector Público para el Año Fiscal 2008, donde en su CUARTA Disposición Final se incluye hasta la suma de S/. 50 millones de nuevos soles a favor del INDECI, para destinarla a realizar acciones durante el Año Fiscal 2008, a efecto de brindar una respuesta oportuna ante desastres de gran magnitud que permita mitigar los efectos dañinos por el inminente impacto de un fenómeno natural o antropico, declarado por el organismo público técnico – científico competente; así como rehabilitar la infraestructura pública, recuperando los niveles que los servicios básicos tenían antes de la ocurrencia del desastre y aquella necesaria para atender a la población y recuperar la capacidad productiva de las zonas afectadas por desastres.

Estos recursos no financian gastos por concepto de capacitación, asistencia técnica, seguimiento y control, adquisición de vehículos, maquinarias y equipos, remuneraciones o retribuciones, salvo, en este último caso, cuando se trate de consultorías especializadas vinculadas, directamente, con la atención del desastre.

Las intervenciones de prevención, mejoramiento, mantenimiento y reconstrucción de infraestructura pública, por ocurrencia de desastres, se financian con recursos del presupuesto institucional de las entidades públicas de los tres (03) niveles de gobierno.

El Ministerio de Economía y Finanzas – MEF, a través de la Dirección General de Programación Multianual del Sector Público dicta los criterios y procedimientos para sustentar la necesidad del uso de los recursos a que se refiere la presente disposición.

Es así como el MEF aprobó la Directiva 001-2008-EF/68.01 donde establece criterios y procedimientos para el uso de los recursos a que se refiere la Cuarta Disposición Final de la Ley N° 29144, en ella regula la atención mediante Fichas Técnicas de Actividad de Emergencia de correspondencia del INDECI quien evalúa y aprueba estos requerimientos. Asimismo aprobó la Directiva 002-2008-EF/68.01 donde establece un procedimiento simplificado para determinar la elegibilidad de los proyectos de inversión pública de emergencia ante la presencia de desastres de gran magnitud, en ella regula la atención de los PIPs de Emergencia de correspondencia de la DGPM del MEF quien evalúa y la CMPAD es quien aprueba.

En el mismo año se aprobaron 375 fichas técnicas de las cuales 227 correspondieron a Actividad de Emergencia y 148 a Proyectos de Inversión Pública (PIPs) de Emergencia, todo por el importe de S/. 36.721.857 nuevos soles. Asimismo se han firmado 22 Convenios de Cumplimiento de Metas. Adicionalmente se dictaron 14 talleres de capacitación a los Gobiernos Regionales y Ministerios, dirigido al personal técnico de los Comités de Defensa Civil, asistiendo un promedio de 40 personas por taller.

A continuación se muestra el detalle en el siguiente cuadro:

**CUADRO A. TRANSFERENCIAS REALIZADAS A TRAVES DEL CMPAD**

Nº	ENTIDAD	FECHA DE LA TRANSFERENCIA	ACTIVIDAD DE EMERGENCIA	PROYECTOS DE INVERSION PUBLICA	Monto
TOTAL			227	148	36.721.857
1	Huanuco	15-abr	1		47.370
2	Pasco	25-abr	1		459.423
3	Piura	25-abr	126		10.132.253
4	MIMDES	30-may	4		5.085.939
5	Tumbes	23-jun	5		902.212
6	Lambayeque	23-jun	24		3.919.718
7	Piura	07-jul	24		2.219.894
8	Tumbes	01-Set	1		154.612
9	Amazonas	01-Set	3		203.670
10	Amazonas	04-nov	3		107.865
11	Piura	04-nov		45	4.672.265
12	Piura	04-nov		13	1.769.462
13	Piura	04-nov		11	1.107.412
14	Tumbes	04-nov		29	718.162
15	Lambayeque	04-nov		4	85.539
16	Lambayeque	04-nov		19	1.009.310
17	Lambayeque	04-nov		1	973.577
18	Cajamarca	04-nov		16	228.147
19	Cajamarca	04-nov		10	237.447
20	Cajamarca	04-nov	33		1.566.810
21	Pasco	16-dic	1		24.449
22	Lambayeque	16-dic	1		1.096.321

Fuente: Dirección Nacional de Proyectos Especiales - INDECI

B. ACCIONES DE CONTROL, SEGUIMIENTO y MONITOREO

Las acciones de Control, Seguimiento y Monitoreo del cumplimiento de ejecución de las metas físicas y financieras aprobadas a las Regiones y Sectores, a través de las Fichas Técnicas de Actividad o PIPs de Emergencia, cuyos compromisos de ambas partes se encuentran contenidas en los Convenios suscritos con el INDECI.

La ejecución de los recursos transferidos de la Reserva de Contingencia a favor del INDECI, se ha venido desarrollando por las Regiones durante el año 2008 y ha tenido un Control y Seguimiento por parte del INDECI minucioso y en estricto cumplimiento a las Directivas, emitidas por el MEF para el año Fiscal del 2008; este control y seguimiento se ha realizado a través de verificaciones IN SITU, para comprobar el estado situacional de las Actividades y Proyectos de Inversión Pública (PIPs), labores que están a cargo de un equipo de profesionales dedicados a exclusividad; asimismo esta responsabilidad se realiza administrativamente con documentación preparada con estos fines y remitida oportunamente a los Gobiernos Regionales y Sectores, para mantener una fluidez en las comunicaciones y mantenernos informados oficialmente sobre el avance de las actividades y PIPs.



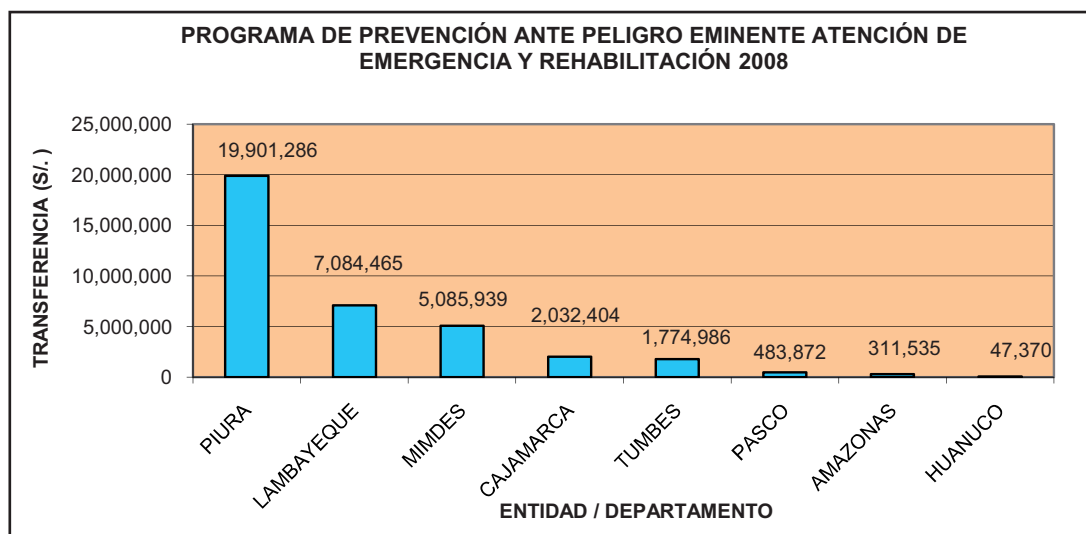
CUADRO B. CONVENIOS REALIZADOS ANTE PELIGRO INMINENTE, ATENCIÓN DE EMERGENCIA Y REHABILITACIÓN 2008

N°	ENTIDAD/ DEPARTAMENTO	CONVENIO	FECHA DE TRANSFERENCIA	ACTIVIDADES DE EMERGENCIA	PIP's (*)	TRANSFERENCIA MONTO GIRADO (S./.)
TOTAL		22		227	148	36.721.857
1	AMAZONAS	N° 009-2008	01-Sep	3		203.670
		N° 010-2008	30-Oct	3		107.865
2	CAJAMARCA	N° 018-2008	30-Oct		16	228.147
		N° 019-2008	30-Oct		10	237.447
		N° 020-2008	30-Oct	33		1.566.810
3	HUANUCO	N° 001-2008	15-Abr	1		47.370
4	LAMBAYEQUE	N° 006-2008	23-Jun	24		3.919.718
		N° 015-2008	30-Oct		4	85.539
		N° 016-2008	30-Oct		19	1.009.310
		N° 017-2008	30-Oct		1	973.577
5	MIMDES	N° 004-2008	30-May	4		5.085.939
6	PASCO	N° 002-2008	25-Abr	1		459.423
		N° 021-2008	16-Dic	1		24.449
7	PIURA	N° 003-2008	25-Abr	126		10.132.253
		N° 007-2008	07-Jul	24		2.219.894
		N° 011-2008	30-Oct		45	4.672.265
		N° 012-2008	30-Oct		13	1.769.462
		N° 013-2008	30-Oct		11	1.107.412
8	TUMBES	N° 005-2008	23-Jun	5		902.212
		N° 008-2008	01-Sep	1		154.612
		N° 014-2008	30-Oct		29	718.162

Monto asignado Año Fiscal 2008: S/.50.000.000

(*) Proyectos de Inversión Pública

Fuente: Dirección Nacional de Proyectos Especiales del INDECI





C. SUBVENCIÓN POR PÉRDIDAS MATERIALES “BONO 6000”

Esta Subvención esta destinada a aliviar el efecto de la destrucción total o de la condición de inhabitable de las viviendas ubicadas en las zonas afectadas por el sismo ocurrido el 15 de Agosto del 2,007.

La Subvención por Pérdidas Materiales es por el monto de S/: 6,000.00 Nuevos Soles “BONO 6000”.

El BONO 6000 se otorga por única vez, sin excepción a la población damnificada.

El censo realizado por INEI reporta un total de 75,921 viviendas afectadas en condiciones de destrucción total o de inhabilitación, cantidad que sirvió de base para la validación por parte de los Comités de Defensa Civil para el otorgamiento del BONO 6000.

Dispositivos Legales Vigentes sobre el Otorgamiento de la Subvención por Pérdidas Materiales “BONO 6000”:

- DU 023- 2007
- DS N° 091-2007-PCM
- DU N° 040-2007-PCM
- Directiva N° 014-INDECI-2007
- DS N° 010-2008-PCM

De acuerdo a los dispositivos legales vigentes, el Bono 6000, debe otorgarse a través del Banco de Materiales SAC o del Fondo MIVIVIENDA; en el primer caso puede ser incorporando el BONO 6000 en los prestamos o créditos aprobados por esta institución o entregado a través de la Tarjeta BANMAT para la adquisición de materiales de construcción y en el segundo caso para adicionar el BONO 6000 a los prestamos aprobados en los diferentes Programas Habitacionales que ofrece el Fondo MIVIVIENDA.

Ambas Instituciones deberán solicitar al INDECI los recursos financieros adjuntando las relaciones de Jefes de Hogar que cuenten con la Constancia de Damnificado Beneficiario validada por los Comités de Defensa Civil y de ser el caso con el crédito o préstamo aprobado; el INDECI solicitará los recursos al MEF cuando se cumplen estos requisitos, que se encuentran establecidos en los Convenios de Seguimiento suscritos con el BANMAT SACY y con el Fondo MIVIVIENDA.

El INDECI ha suscrito con el BANMAT SAC y el FONDO MIVIVIENDA Convenios de Seguimiento el 04-01-08, que a continuación se describen:

- “Convenio de Cooperación Interinstitucional para la entrega y uso de la Subvención por Pérdidas Materiales a los Damnificados por el sismo ocurrido el 15 de Agosto del 2007” N° 8-047-08 BM, suscrito entre el BANMAT y el INDECI.
- “Convenio de Cooperación Interinstitucional para la entrega y uso de la Subvención por Pérdidas Materiales a los Damnificados por el sismo ocurrido el 15 de Agosto del 2007” S/N, suscrito entre el Fondo MIVIVIENDA y el INDECI.

Transferencias de recursos al BANMAT SAC

Se han realizado 05 transferencias al BANMAT, con recursos que corresponden a la Reserva de Contingencia del MEF:



Nº DE TRANSFERENCIA	FECHA DE TRANSFERENCIA	MONTO TRANSFERIDO NUEVOS SOLES	Nº TARJETAS BANMAT SAC ENTREGADAS: BONO 6000	SITUACIÓN
1	DS Nº 198-2007-EF del 17.DIC.2007	4'200,000.00	700	Con liquidación
2	DS Nº 013-2008-EF del 31.ENER. 2008	30'000,000.00	5.000	Con liquidación
3	DS Nº 028-2008-EF del 21.FEB.2008	36'000,000.00	6.000	Con liquidación
4	DS Nº 065-2008-EF del 22.May.2008	42'000,000.00	7.000	Con liquidación
5	DS Nº 102-2008-EF del 07 de Agosto del 2008	60'000,000.00	10.000	Con liquidación parcial, faltan 1,000 bonos.
TOTAL		172'200,000.00	28.700	

Transferencias de recursos al Fondo MIVIVIENDA

Se han realizado 01 transferencia al BANMAT, con recursos que corresponden a la Reserva de Contingencia del MEF:

Nº DE TRANSFERENCIA	FECHA DE TRANSFERENCIA	MONTO TRANSFERIDO NUEVOS SOLES	Nº BONOS 6000 INCORPORADOS A LOS PRESTAMOS APROBADOS: PROGRAMA TECHO PROPIO	SITUACION
1	DS Nº 198-2007-EF del 17.DIC.2007	4'800,000.00	800 (Real 798)	Con liquidación, han otorgado 798 bonos, con la diferencia se ha cubierto ITF y Comisiones bancarias

Fuente: Dirección Nacional de Proyectos Especiales del INDECI





3.2 Sectores

- 3.2.1 Agricultura
- 3.2.2 Ambiente
- 3.2.3 Educación
- 3.2.4 Interior
- 3.2.5 Mujer y Desarrollo Social
- 3.2.6 Presidencia del Consejo de Ministros
- 3.2.7 Producción
- 3.2.8 Relaciones Exteriores
- 3.2.9 Salud
- 3.2.10 Transportes y Comunicaciones
- 3.2.11 Vivienda, Construcción y Saneamiento





3.2 SECTORES

3.2.1 ACCIONES DE DEFENSA CIVIL DEL SECTOR AGRICULTURA - 2008

CUADRO A

ETAPA	DEPARTAMENTO	DESCRIPCIÓN	FECHA	MOTIVO	COSTO (S/.)	FAMILIAS BENEFICIARIAS
				TOTAL	65.000	689
PREVENCIÓN	AMAZONAS, TUMBES, CAJAMARCA, APURÍMAC, PUNO, LIMA, TACNA, MOQUEGUA y AYACUCHO	Curso - Taller	24, 25 de Abril, 15 - 16 y 29 y 30 Mayo, 10 - 14, 19 y 20 de Junio, 01 - 02 Julio, 14 - 15 Agosto, 28 - 29 de Octubre	Fortalecimiento de capacidades	65.000	689
EMERGENCIA	TUMBES, PUNO, AREQUIPA, HUÁNUCO, UCAYALI, CAJAMARCA, AYACUCHO, APURÍMAC, CUSCO, AMAZONAS, TACNA, MOQUEGUA, PIURA, LAMBAYEQUE y ANCASH	Eventos adversos, Heladas, sequías, granizadas, desborde de ríos y exceso de precipitaciones	Febrero, Marzo, Abril, Mayo, Junio, Julio, Agosto, Septiembre, Octubre, Noviembre y Diciembre	Evaluación de Daños		

Nota: La Unidad de Defensa Nacional tuvo participación en la Prevención y durante la Emergencia, la atención de la Emergencia para zonas Altoandinas se brindó a través de PRONAMACHS con 6.6 millones de soles para adquisición de medicinas y alimentos para ganado y 30 millones adicionales para adquirir fertilizantes.

Fuente: Unidad de Defensa Nacional - Min. Agricultura.

Elaboración: Oficina de Estadística y Telemática - INDECI

CUADRO B

ETAPA	DEPARTAMENTO	PROVINCIA	DISTRITO	DESCRIPCIÓN	MOTIVO	COSTO (S/.)	FAMILIAS BENEFICIARIAS
					TOTAL	3.154.081	6.204
REHABILITACIÓN	LIMA	YAUYOS	Varios	Se programó la rehabilitación de 61 proyectos y se culminaron 60 proyectos en el año 2008 significando la rehabilitación de 11.10 km de canal de riego	Como consecuencia del terremoto del 15/08/2007	1.137.372	4.935
REHABILITACIÓN	HUANCAVELICA	CASTROVIRREYNA	Varios	Se programó la rehabilitación de 44 proyectos y se culminaron 44 proyectos en el año 2008, significando la rehabilitación de 15.37 km de canal de riego y 11 reservorios.	Como consecuencia del terremoto del 15/08/2007	2.016.709	1.269

Fuente: PRONAMACHS- MIN de Agricultura

Elaboración: Oficina de Estadística y Telemática - INDECI



3.2.2 ACCIONES DE DEFENSA CIVIL REALIZADAS POR EL MINISTERIO DEL AMBIENTE - 2008

Nº	ETAPAS EN LA GESTIÓN DE RIESGO DE DESASTRES	NOMBRE DEL EXPEDIENTE	INICIO DE LA EMERGENCIA	DOCUMENTOS EMITIDOS	SITUACIÓN ACTUAL
1	Prevención	Cerro Tamboraque - San Mateo Huancho	18 de julio 2008 D.S. 050 2008-PCM	Propuesta de Plan de Contingencia Sectorial. Informe de Biodiversidad y Peligros Naturales. Propuesta de Plan de Sensibilización para Manejo de Aguas superficiales	Coordinación con el INDECI ya la espera de iniciar el Plan de Sensibilización
2	Reconstrucción	Cuenca del Río Ramis Cusco	R.P. Nº 171-2007 CONAM/PCD del 15 de Octubre 2007 por un periodo de 90 días	Mediante RP Nº 24 2008-CONAM/PCD del 17 de Enero 2008, se amplía a 90 días más la Declaratoria de Emergencia	La declaratoria de emergencia culminó el 30 de Mayo 2008, por el Gobierno Regional de Puno, estando en proceso la evaluación del cumplimiento del Plan de Acción Inmediato y de Corto Plazo, así como la propuesta de acciones para la descontaminación de la cuenca, siendo la opinión del CONAM que el MINAN y GORE PUNO deben evaluar y considerar la problemática señalada (Oficio Nº 197-2008-CONAM/PC del 14 de Julio 2008)
3	Reconstrucción	Zona de Vertimiento de Aguas Servidas del Interceptor Norte ubicada en Taboada, provincia Constitucional del Callao	R.P. Nº 093 -2008 CONAM/PCD del 12 de Mayo 2008 por un periodo de 90 días	Mediante Oficio Multiple Nº 052-2008-CAR-CALLAO, del 19 de setiembre 2008, la Comisión Ambiental Regional del Callao, remitió el informe Final del Grupo de Emergencia Ambiental de la zona de Taboada	La declaratoria de emergencia ambiental, se ha dado por culminado por el Gobierno Regional del Callao, el 19 de setiembre del 2008, estando en proceso la evaluación del informe emitido respecto al Plan de Acción Inmediata y Corto Plazo de Emergencia Ambiental, por parte del MINAM
4	Reconstrucción	Intervención Reconstrucción Pisco por Sismo 2007	Ago-07	1 Expedientes Técnicos elaborados	Elaboración de expedientes técnico para clausura y conversión de botadero San Luis
				2 Curso de capacitación desarrollado.	Elaboración de expedientes técnico para clausura y conversión en el distrito Tupac Amaru
				3 Programa de iniciativas Demostrativas	Elaboración de expedientes técnico para clausura y conversión en el distrito San Clemente
				Curso de capacitación sobre ideas de negocio ambiental	Programa iniciativas Demostrativas Ambientales - PAT Pisco (a culminarse en el año 2009)

Fuente: Ministerio del Ambiente
Elaboración: Oficina de Estadística y Telemática - INDECI



3.2.3 ACCIONES DE DEFENSA DEL SECTOR EDUCACIÓN - 2008

LINEAS DE TRABAJO	ACCIONES	MONTO PRESUPUESTAL S/.	OBSERVACIONES
TOTAL GENERAL		14.271.000	
NORMATIVIDAD	R.D N° 036-2008-ED Aprueban la Directiva N° 023-2008 que establece las fechas y horarios de los Simulacros Nacionales que se realizarán en las I.E del país en el marco de la Resolución Ministerial 0425-2007-ED	4.000	
	Resolución Ministerial N° 0112-2008-ED Aprueban el convenio Marco de Cooperación Interinstitucional entre el Ministerio de Educación y el Instituto Nacional de Defensa civil –INDECI	4.000	
	R.M. N° 0368-2008-ED Aceptan donación efectuada por la Iglesia de Jesucristo de los Santos de los Últimos Días con sede en Utah, Estados Unidos de América a favor del Ministerio de Educación con destino a estudiantes de las zonas declaradas en emergencia.	4.000	
	R.M. N° 0215-2008-ED Aceptan la donación efectuada por la Asociación Promotora "Nuevo Perú" a favor del Ministerio de Educación: Centro Educativo Primaria N° 24350, Anexo de Tacalla, Distrito de Chipao, Provincia de Lucanas en el Departamento de Ayacucho, Centro Educativo Primaria N° 80664 "San Ignacio de Loyola" del Caserío San Ignacio, Distrito de Sinsicap, Provincia de Otuzco en el Departamento de La Libertad y Centro Educativo Primaria N° 80264, Caserío de Chanchacac, distrito de Salpo, Provincia de Otuzco en el Departamento de La Libertad; consistente en 48 CPUs, 51 Monitores y 12 Impresoras y, de ropa usada a favor de los damnificados del terremoto del 15 de agosto del 2007; bienes que se detallan en el Anexo, que forma parte integrante de la presente Resolución, con un valor FOB total ascendente a US \$ 7,880.76 (Siete mil ochocientos ochenta y 76/100 Dólares Americanos) y con valor CIF total ascendente a US \$ 8,918.83 (Ocho mil novecientos dieciocho y 83/100 Dólares Americanos).	4.000	
	R M. N° 0494-2007-ED Aprueban "Directiva para el desarrollo del Año Escolar 2008."	4.000	Gastos en servicios no personales y de terceros para la publicación de la norma
	R M. N° 0441-2008-ED Aprueban "Directiva para el desarrollo del Año Escolar 2009."	4.000	
	R M. N° 0440-2008-ED Aprueban "Diseño Curricular Nacional de la Educación Básica Regular" que prioriza entre otros como tema transversal la Educación en Gestión del Riesgo y conciencia ambiental.	4.000	
	Sub –Total A	28.000	

**3.2.3 ACCIONES DE DEFENSA DEL SECTOR EDUCACIÓN - 2008**

LINEAS DE TRABAJO	ACCIONES	MONTO PRESUPUESTAL S/.	OBSERVACIONES
SIMULACROS	- Participación de 90,000 II EE en los Simulacros Nacionales y 8 millones de estudiantes.	14.160.000	Gastos en organización, supervisión y monitoreo (06 simulacros; MINEDU; 26 DREs, 236 UGELs)
MATERIALES DE SENSIBILIZACION DE LA PREVENCIÓN DE DESASTRES	- Impresión de 5,000 afiches para el simulacro del 4 de octubre del 2007 y 10,000 afiches de sensibilización en prevención de desastres.	13.000	Gasto en Diseño e impresión
SUPERVISION Y MONITOREO DE LA EDUCACION EN PREVENCIÓN DE DESASTRES	- Acciones de supervisión y monitoreo de la educación en gestión del riesgo y prevención de desastres en 05 regiones del país DRE y UGEL	5.000	Gastos en viáticos y pasajes de especialistas
RECURSOS PEDAGOGICOS	- Elaboración e Impresión de Infografías sobre Educación en Gestión del Riesgo	15.000	Gastos de impresión y distribución
FORTALECIMIENTO DE CAPACIDADES	- Talleres nacionales para la elaboración de los Lineamientos entre otros recursos pedagógicos para la Incorporación de la Educación en Gestión del Riesgo en el Sistema Educativo.	50.000	Gastos de Movilidad, viáticos, comunicaciones, materiales de difusión y recursos logísticos para el desarrollo de talleres.
Sub –Total B		14.243.000	

Fuente: Ministerio de Educación

Elaboración: Oficina de Estadística y Telemática – INDECI

3.2.4 ACCIONES DE DEFENSA CIVIL DEL SECTOR INTERIOR - 2008

ETAPA	ITEM	CANTIDAD	ACCION	TEMA	ALCANCE
PREVENCIÓN	1	01	Capacitación	Respuesta inicial frente a Incidentes con Materiales Peligrosos	1.036 Funcionarios de otros Sectores
	2	01	Capacitación	Respuesta inicial frente a Incidentes con Materiales Peligrosos	776 Brigadistas del Sector y Otros Sectores
	3	19	Inspección	Inspecciones Técnicas en Defensa Civil en los Organos Policiales y no Policiales del Sector	Sector Interior
	4	02	Simulacros	Simulacros de evacuación por sismo e incendio	Sede Central del MININTER
	5	03	Campañas	Campaña de Prevención de Incendios y Sismos	Sede Central y Sedes Desconcentradas del MININTER

Fuente: Oficina de Defensa Nacional - Ministerio del Interior

Elaboración: Oficina de Estadística y Telemática - INDECI

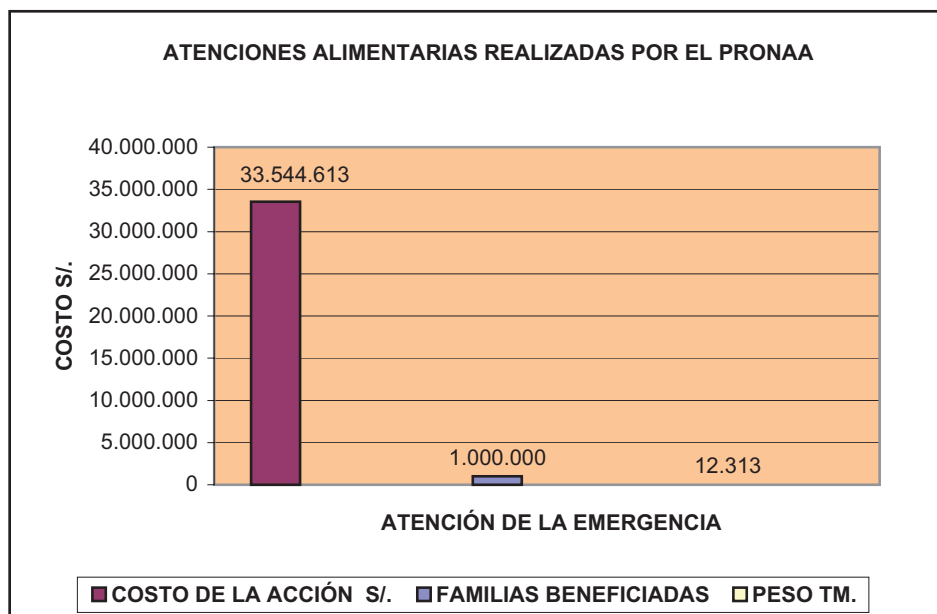


3.2.5 ATENCIONES ALIMENTARIAS REALIZADAS POR EL PRONAA - MIMDES - 2008

TIPO DE ACCIÓN	UBICACIÓN	DESCRIPCIÓN	FECHA	MOTIVO	COSTO DE LA ACCIÓN S/.	FAMILIAS BENEFICIADAS	PESO TM.
TOTAL					33.544.613	1.000.000	12.313
En la Atención de la Emergencia	Todo el territorio Peruano	Apoyo alimentario a la población afectada por desastres naturales y/o antrópicos, con el fin de mantener los niveles nutricionales mientras dure la rehabilitación	01/01/2008 21/12/2008	Desastres naturales o antrópicos	33.544.613	1.000.000	12.313

Fuente: PRONAA - MIMDES

Elaboración: Oficina de Estadística y Telemática - INDECI





3.2.6 ACCIONES DE DEFENSA CIVIL DE LA PRESIDENCIA DE CONSEJO DE MINISTROS - 2008

DECLARATORIAS DE ESTADO DE EMERGENCIA POR DESASTRES NATURALES

DEPARTAMENTO	PROVINCIA	NORMA LEGAL	PLAZO DE VIGENCIA	FECHA DE INICIO	FECHA DE TERMINO	VIVIENDAS DESTRUIDAS	VIVIENDAS AFECTADAS	SUSTENTO COEN SINADECI INDECI	PLANCHAS DE CALAMINA	MOTOBOMBA UNIDAD
TOTAL						3.445	85.615			
TUMBES	TODOS	D.S. N° 016-2008-PCM	60 Días	28/02/2008	28/04/2008	17	1.237	Informe de Emergencia N° 385 30/04/08		30
PIURA	TODOS	D.S. N° 016-2008-PCM	60 Días	28/02/2008	28/04/2008	1.680	64.578	Informe de Emergencia N° 385 30/04/08		47
LAMBAYEQUE	TODOS	D.S. N° 016-2008-PCM	60 Días	28/02/2008	28/04/2008	543	6.343	Informe de Emergencia N° 385 30/04/08		47 (1)
UCAYALI	TODOS	D.S. N° 016-2008-PCM	60 Días	28/02/2008	28/04/2008	314	3.023	Informe de Emergencia N° 385 30/04/08		
HUÁNUCO	LEONCIO PRADO, PUERTO INCA, AMBO, HUMALIES Y MARAÑÓN	D.S. N° 020-2008-PCM	60 Días	13/03/2008	12/05/2008	166	379	Informe de Emergencia N° 385 30/04/08	1,500	05 Electrobomba
AMAZONAS	UTCUBAMBA Y BAGUA	D.S. N° 020-2008-PCM	60 Días	13/03/2008	12/05/2008	217	186	Informe de Emergencia N° 385 30/04/08	1,000	03 Motobomba + 01 Electrobomba
CAJAMARCA	TODOS	D.S. N° 028-2008-PCM	60 Días	10/04/2008	09/06/2008	508	9.869	Informe de Emergencia N° 385 30/04/08		

(1) : Disponibilidad :03 Motobombas - Grupo N° 08 - INDECI Logística

Fuente: Presidencia de Consejo de Ministros - PCM

Elaboración: Oficina de Estadística y Telemática INDECI



3.2.7 ACCIONES DE DEFENSA CIVIL DEL SECTOR PRODUCCION - 2008

Nº	ACTIVIDADES DE PREVENCIÓN	DESCRIPCION	CANTIDAD
1	OBRAS	No se realizaron obras de prevención.	0
2	Mantenimiento, Reparaciones y Equipamiento	Monto invertido en el mantenimiento preventivo y reparación de instalaciones, adquisición de equipos de seguridad y señalización del PRODUCE (incluye CITES) y Organismos Públicos del sector.	S/. 650.562,00 Nuevos Soles
3	Estimación de Riesgos	Monto invertido en el "Proyecto Apoyo a la emergencia del Fenómeno del Niño", ejecutado por IMARPE.	S/. 3.932.499,11 Nuevos Soles
4	Planes	Elaboración del Plan de Operaciones de Emergencia del Sector Producción (POEP), y el Plan de Contingencias del Ministerio de la Producción.	2
5	Inspecciones	Inspecciones para verificar la seguridad de las instalaciones del PRODUCE (incluye CITES), y proponer medidas correctivas.	10
6	Simulacros	Simulacros de evacuación por sismo en instalaciones de PRODUCE (sede central, locales de Schreiber y Archivo Central), IMARPE y FONDEPES.	5
7	Capacitación	Eventos de capacitación a brigadistas operativos de Defensa Civil del PRODUCE (incluye CITES), en técnicas de lucha contra incendios, evacuación y rescate ligero y primeros auxilios.	3
8	Difusión	Cartillas virtuales a brigadistas del PRODUCE (3), dictado de charla a hijos de trabajadores del PRODUCE (1), elaboración y distribución de trípticos al personal del PRODUCE (incluye CITES) y Organismos Públicos del sector (1).	5

Fuente: Ministerio de la Producción

Elaboración: Oficina de Estadística y Telemática del INDECI



3.2.8 ACCIONES DE DEFENSA CIVIL DEL SECTOR RELACIONES EXTERIORES - 2008

AYUDA DE CANADA POR SISMO DEL 15 DE AGOSTO 2007

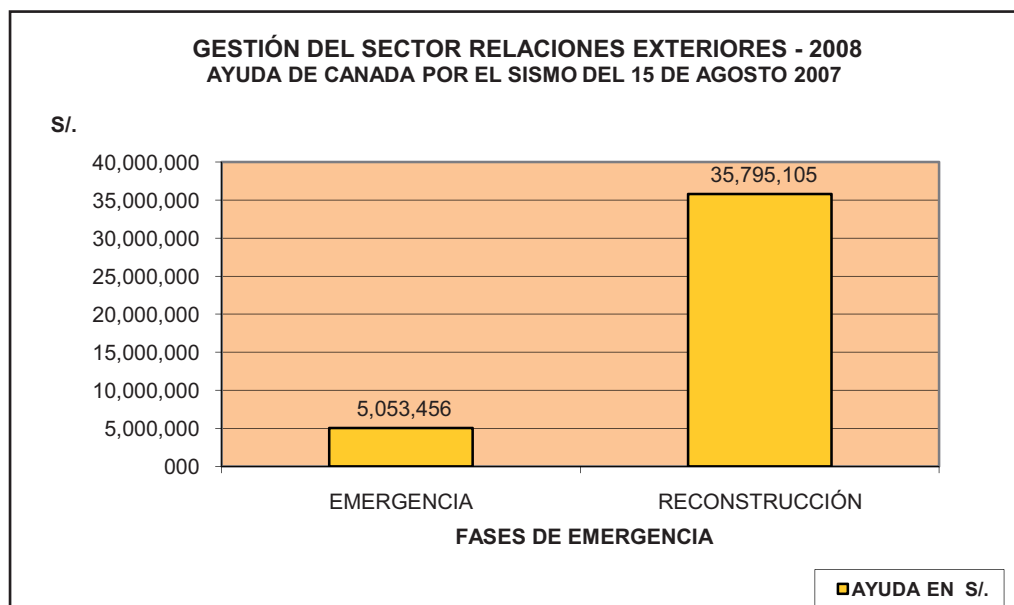
ETAPA	EMERGENCIA	FUENTE COOPERANTE	S/.	US\$
TOTAL			40.848.561	13.219.599
EMERGENCIA	SUB TOTAL EMERGENCIA		5.053.456	
	SISMO	CANADÁ (Gobierno Federal a través de la ACDI) *	4.895.916	1.584.439
	SISMO	CANADÁ (Gobierno de la Provincia de Québec a través del Ministerio de Relaciones Internacionales de Québec)	157.541	50.984
RECONSTRUCCIÓN	SUB TOTAL RECONSTRUCCIÓN		35.795.105	
	SISMO	CANADÁ (Gobierno Federal a través de la ACDI)	35.795.105	11.584.176

(*) Incluye US\$ 764.760 canalizados a través del Flash Appeal de las Naciones Unidas, TC: 1 \$ = S/. 3.09

Nota: En junio 2008 la Agencia Canadiense para el Desarrollo Internacional (ACDI) anunció un paquete adicional de apoyo a las comunidades afectadas de Ica y Huancavelica: instalaciones de agua y saneamiento y otros proyectos de reconstrucción.

Fuente: Sector Relaciones Exteriores

Elaboración: Oficina de Estadística y Telemática - INDECI





3.2.9 ACCIONES DE DEFENSA CIVIL DEL SECTOR SALUD - 2008

NUMERO DE EVENTOS Y DAÑOS SEGÚN MES

MES	DAÑOS A LA SALUD DE LAS PERSONAS							DAÑOS A LA INFRAESTRUCTURA ESTABLECIMIENTOS AFECTADOS
	Nº EVENTOS	HERIDOS	FALLECIDOS	INTOXICADOS	DAMNIFICADOS	DESAPARECIDOS		
TOTAL	394	2,916	557	568	24.740	21	269	
ENERO	38	252	44	0	1.283	0	0	
FEBRERO	51	317	43	153	13.700	16	15	
MARZO	34	249	62	0	5.044	1	5	
ABRIL	20	93	20	0	1.244	2	0	
MAYO	39	125	55	65	530	2	0	
JUNIO	16	227	7	43	0	0	0	
JULIO	53	535	117	0	523	0	9	
AGOSTO	21	114	14	56	333	0	20	
SETIEMBRE	31	165	39	31	155	0	0	
OCTUBRE	34	418	48	150	75	0	25	
NOVIEMBRE	27	263	46	30	1.105	0	65	
DICIEMBRE	30	158	62	40	748	0	130	

Fuente: COE-SALUD/OGDN

Elaboración: Oficina de Estadística y Telemática INDECI



3.2.10 ACCIONES DE DEFENSA CIVIL DEL SECTOR TRANSPORTES Y COMUNICACIONES – 2008

PLAN DE PREVENCIÓN Y ATENCIÓN DE EMERGENCIAS EN LA RED VIAL NACIONAL

PROVIAS Nacional del MTC como responsable de la administración de 18 656 Km. de carretera de la red vial nacional (es de mencionar que además se tiene 4 058,08 kms de carretera que se encuentra concesionada), preocupado por los impactos generados en la red vial nacional a causa de los fenómenos naturales tiene diseñado un plan de prevención de emergencia, el mismo que opera todo el año realizando las siguientes actividades:

- Identificación de los puntos vulnerables de las vías (Estadísticas de ocurrencias de huaycos y derrumbes, deslizamientos permanentes de taludes, destrucción de plataforma, colapso de puentes, pontones o alcantarillas, desbordes de ríos, etc);
- Recursos disponibles que es complementado con el manejo oportuno y eficiente de los recursos humanos, técnicos - administrativos y económicos que son indispensables para la buena gestión.

Este programa en el año 2008, se ejecutó a través de las Jefaturas Zonales distribuidas estratégicamente a lo largo del territorio nacional y el accionar se encuentra definido como sigue:

Prevención de emergencias

Conjunto de medidas que se realizan a fin de evitar o mitigar los efectos de las emergencias o de los desastres. Comprende entre otros la preparación, la educación, así como el conjunto de medidas de ingeniería diseñadas para mitigar los efectos de los fenómenos naturales.

Para la implementación de este ítem, se ha recogido la información que INDECI difunde en las reuniones de coordinación que se tienen semanalmente, sobre las probables zonas donde ocurrirían lluvias y la probable intensidad.

Dentro de este contexto, el plan se tiene implementado como sigue:

- a. Disponibilidad en el campamento de Cantagallo de 05 estructuras metálicas de puentes provisionales, como sigue:
 - 02 de 51.82m, configuración DSR2H+, tablero metálico extra-ancho y
 - 03 de 39.62m, configuración DSR1H+, tablero metálico extra-ancho,
- b. En zonas aledañas a las zonas identificadas como vulnerables se tiene equipo mecánico consistente en cargador frontal, tractor neumático y camiones volquetes, para atender cualquier eventualidad.

Emergencia Vial

Es toda ocurrencia física que ocasiona la interrupción parcial o total de la transitabilidad de una vía, ocasionada por fenómenos de la naturaleza tales como: lluvias, sismos, inundaciones, nieve, etc u otros eventos, en función al cual se ejecutan los trabajos que requiere la vía para habilitar en el corto plazo el tránsito vehicular, en ese contexto se tienen recursos presupuestales necesarios y también se encuentran definidos los siguientes objetivos:

- a. Brindar respuesta efectiva en caso de interrupción del tránsito vehicular.
- b. Atender y recuperar de manera rápida tramos de carretera afectadas.

Bajo este concepto, se logró superar las interrupciones de transitabilidad en las carreteras de la red vial nacional, habiéndose tenido los siguientes eventos:

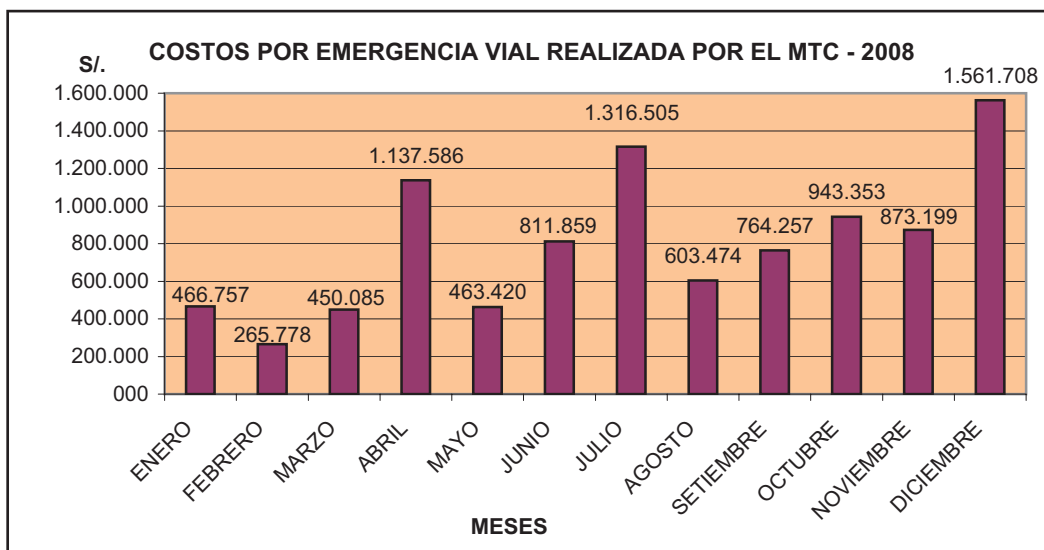


3.2.10 ACCIONES DE DEFENSA CIVIL DEL SECTOR TRANSPORTES Y COMUNICACIONES – 2008

CUADRO A. COSTOS EN SOLES DE EMERGENCIAS VIALES

MESES	CARRETERAS ASFALTADAS S/.	CARRETERAS AFIRMADAS S/.	PUENTES S/.	TOTAL S/.
TOTAL	4.214.997	3.779.692	1.663.292	9,657.981
ENERO	363.638	103.119	0	466.757
FEBRERO	125.071	140.708	0	265.778
MARZO	292.654	111.721	45.710	450.085
ABRIL	537.588	556.371	43.626	1.137.586
MAYO	109.384	307.202	46.835	463.420
JUNIO	430.044	337.142	44.672	811.859
JULIO	587.611	497.794	231.100	1.316.505
AGOSTO	354.283	198.821	50.370	603.474
SETIEMBRE	159.433	369.721	235.103	764.257
OCTUBRE	240.210	399.424	303.719	943.353
NOVIEMBRE	330.440	232.091	310.668	873.199
DICIEMBRE	684.641	525.577	351.490	1.561.708

Fuente: Ministerio de Transporte y Comunicaciones-MTC
Elaboración: Oficina de Estadística y Telemática del INDECI



**3.2.10 ACCIONES DE DEFENSA CIVIL DEL SECTOR TRANSPORTES Y COMUNICACIONES – 2008****CUADRO B. SECTORES DECLARADOS EN EMERGENCIA EN LA RED VIAL NACIONAL**

Nº	DEPARTAMENTO	Nº SECTORES	MOTIVOS DE LA EMERGENCIA
TOTAL		186	
1	AMAZONAS	7	Huayco, Socavación en Calzada, Encauzamiento de Curso, Colapso de Puente, Erosión de Plataforma, Derrumbe Mayor, Deterioro de Maderamen.
2	ANCASH	15	Derrumbe, Huayco, Asentamiento de Plataforma, Erosión de Plataforma.
3	APURIMAC	2	Derrumbe, Erosión de Plataforma.
4	AREQUIPA	2	Deterioro Losa Puente, Deterioro de Puente.
5	AYACUCHO	7	Derrumbe, Colapso 03 Pontones-Maderamen, Deterioro de Puente.
6	CAJAMARCA	15	Colapso Plataforma, Derrumbe, Erosión de Plataforma, Huayco.
7	CUZCO	6	Derrumbe, Reparación de Puente, Derrumbe Mayor.
8	HUANCAVELICA	7	Derrumbe, Reparación de Puente, Colapso de Badén no Revestido.
9	HUANUCO	23	Derrumbe, Asentamiento de Plataforma, Ahuellamiento y Baches Profundos, Colapso de Alcantarillas, Huayco, Montaje Puente Sungarillo
10	ICA	4	Huayco, Derrumbe, Colapso Muro Mamposteria.
11	JUNIN	12	Descolmantación, Encauzamiento, Huayco, Colapso Alcantarilla, Erosión de Plataforma, Deslizamiento de Talud Inferior, Erosión de Talud.
12	LA LIBERTAD	8	Derrumbe, Ahuellamiento, Baches Profundos, Derrumbe mayor.
13	LAMBAYEQUE	8	Colapso Plataforma, Derrumbe, Colapso de Badén.
14	LIMA	7	Derrumbe, Colapso Baden Manposteria, Baches Profundos, Huayco.
15	MADRE DE DIOS	1	Derrumbe, Inundación.
16	PASCO	15	Socavacion Baden, Erosión de Plataforma, Derrumbe, Crecida de Quebradas.
17	PIURA	7	Inundación de Plataforma, Erosión de Plataforma, Colapso Plataforma, Deterioro Losa Puente
18	SAN MARTIN	16	Derrumbe, Baches Profundos, Desborde Río Huallaga, Ahuellamiento y Baches Profundos, Huayco, Colapso de Puente, Rotura Cable de Puente.
19	TACNA	4	Derrumbe.
20	TUMBES	3	Deterioro de Losa Puente, Erosión Estribos de Puente, Inundación, Obstrucción de Alcantarillas, Derrumbes
21	UCAYALI	17	Asentamiento, Colapso Plataforma, Obstrucción Alcantarilla y Badén, Colapso de Muro, Colapso de Plataforma, Derrume, Huayco.

Fuente: Ministerio de Transporte y Comunicaciones-MTC
Elaboración: Oficina de Estadística y Telemática del INDECI



3.2.11 ACCIONES DE DEFENSA CIVIL DEL SECTOR VIVIENDA, CONSTRUCCION Y SANEAMIENTO - 2008

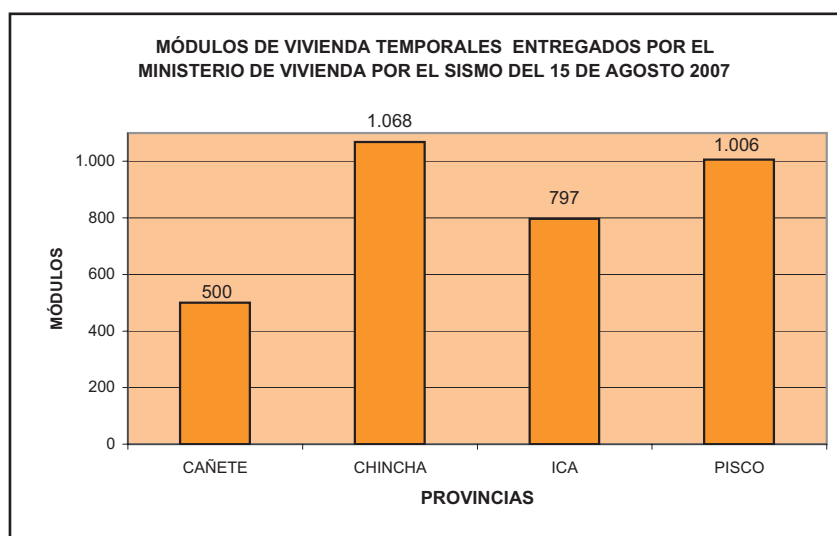
CUADRO A. NÚMERO DE MÓDULOS DE VIVIENDAS TEMPORALES ENTREGADOS POR EL SISMO DEL 15 AGO 07

DEPARTAMENTO	PROVINCIA	DISTRITO	TOTAL DE MODULOS	AÑO	
				2007	2008
TOTAL			3.371	1.450	1.921
LIMA	CAÑETE	SUB TOTAL	500	200	300
		IMPERIAL	451	151	300
		LUNAHUANA	49	49	0
ICA	CHINCHA	SUB TOTAL	1.068	368	700
		CHINCHA ALTA	156	106	50
		CHINCHA BAJA	38	38	0
		GROCIO PRADO	88	38	50
		PUEBLO NUEVO	249	119	130
		SUNAMPE	90	40	50
		TAMBO DE MORA	447	27	420
	ICA	SUB TOTAL	797	429	368
		ICA	797	429	368
	PISCO	SUB TOTAL	1.006	453	553
		PISCO	685	263	422
		SAN ANDRES	42	42	0
		SAN CLEMENTE	148	148	0
TÚPAC AMARU		131	0	131	

Fuente: Ministerio de Vivienda, Construcción y Saneamiento.

Elaboración: Oficina de Estadística y Telemática - INDECI

Nota: Adquiridas directamente por el Ministerio de Vivienda





3.2.11 ACCIONES DE DEFENSA CIVIL DEL SECTOR VIVIENDA, CONSTRUCCION Y SANEAMIENTO - 2008

CUADRO B. NÚMERO DE MÓDULOS DE VIVIENDAS TEMPORALES ENTREGADOS POR EL SISMO DEL 15 DE AGOSTO 2007 (ADQUIRIDOS POR LOS GOBIERNOS LOCALES MEDIANTE TRANSFERENCIA FINANCIERA DEL MINISTERIO DE VIVIENDA)

DEPARTAMENTO	PROVINCIA	DISTRITO	TOTAL		2007		2008	
			MÓDULOS	MONTO TRANSFERIDO	MÓDULOS	MONTO TRANSFERIDO	MÓDULOS	MONTO TRANSFERIDO
TOTAL			3.565	9.675.000	1.919	2.950.000	1.646	6.725.000
LIMA	CAÑETE	SUB TOTAL	0	200.000	0	0	0	200.000
		SAN LUIS ^{1/}	0	200.000	0	0	0	200.000
ICA	CHINCHA	SUB TOTAL	1.764	6.450.000	500	850.000	1.264	5.600.000
		CHINCHA ALTA ^{1/}	804	4.000.000	0	0	804	4.000.000
		CHINCHA BAJA	100	200.000	100	200.000	0	0
		GROCIO PRADO	300	500.000	200	300.000	100	200.000
		PUEBLO NUEVO	460	1.550.000	100	150.000	360	1.400.000
		TAMBO DE MORA	100	200.000	100	200.000	0	0
		SUB TOTAL	294	450.000	294	450.000	0	0
ICA	ICA	OCUCAJE	100	150.000	100	150.000	0	0
		SALAS	94	150.000	94	150.000	0	0
		SAN JUAN BAUTISTA	100	150.000	100	150.000	0	0
		SUB TOTAL	1.507	2.575.000	1.125	1.650.000	382	925.000
PISCO	PISCO	HUMAY	125	150.000	125	150.000	0	0
		INDEPENDENCIA	182	200.000	0	0	182	200.000
		PISCO ^{1/}	1.200	2.000.000	1.000	1.500.000	200	500.000
		SAN ANDRES ^{1/}	0	225.000	0	0	0	225.000

^{1/}: En espera de culminación de rendición de cuentas.Fuente: Ministerio de Vivienda, Construcción y Saneamiento.
Elaboración: Oficina de Estadística y Telemática - INDECI

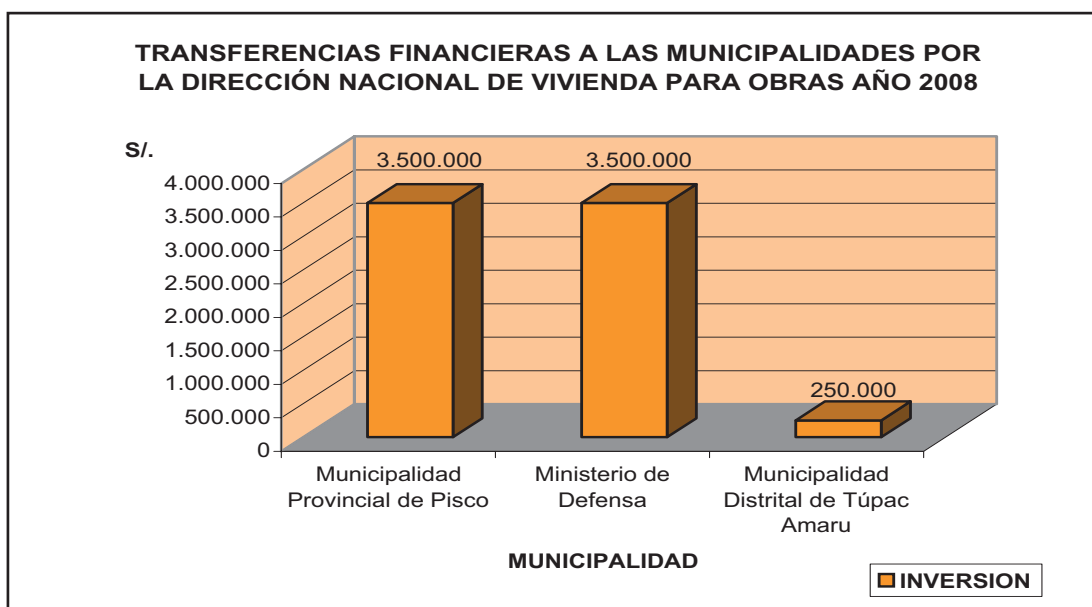


3.2.11 ACCIONES DE DEFENSA CIVIL DEL SECTOR VIVIENDA, CONSTRUCCION Y SANEAMIENTO - 2008

CUADRO C. CONSOLIDADO DE TRANSFERENCIAS FINANCIERAS DE LA DIRECCION NACIONAL DE VIVIENDA PARA OBRAS AÑO 2008

MUNICIPALIDAD	MONTO INVERTIDO Nuevos Soles	MOTIVO
TOTAL	7.250.000	
Municipalidad Provincial de Pisco	3.500.000	Construcción de cercos
Ministerio de Defensa	3.500.000	Movimiento de tierra
Municipalidad Distrital de Túpac Amaru	250.000	Movimiento de tierra

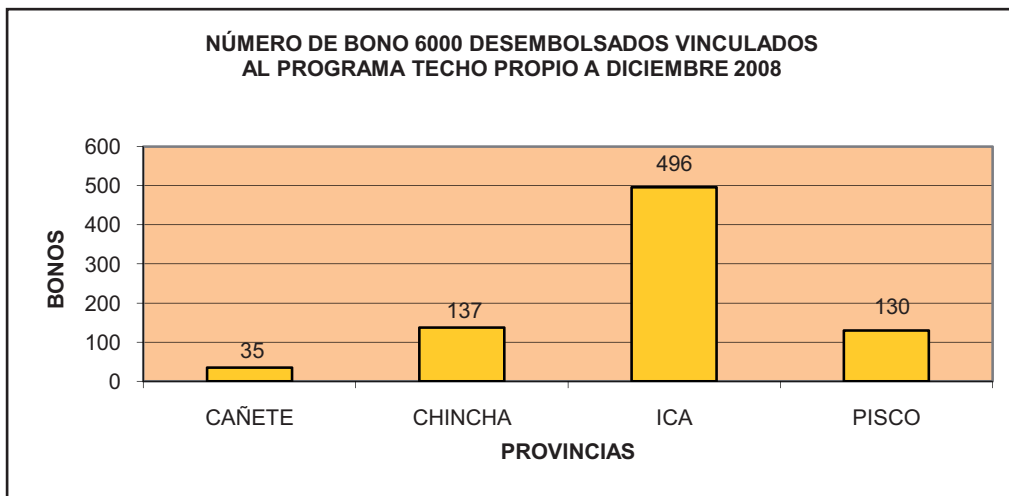
Fuente: Dirección Nacional de Vivienda - Min. Vivienda
Elaboración: Oficina de Estadística y Telemática INDECI



**3.2.11 ACCIONES DE DEFENSA CIVIL DEL SECTOR VIVIENDA, CONSTRUCCION Y SANEAMIENTO
- 2008****CUADRO D. NÚMERO DE BONO 6000 DESEMBOLSADOS POR EL SISMO DEL 15 DE AGOSTO 2007
(MODALIDAD DE BONO CON VINCULACIÓN AL PROGRAMA TECHO PROPIO A DICIEMBRE 2008)**

DEPARTAMENTO	PROVINCIA	DISTRITO	TOTAL DE BONO 6000	ADQUISICION DE VIVIENDA NUEVA	CONSTRUUCCIÓN EN SITIO PROPIO
TOTAL			798	91	707
LIMA	CAÑETE	SUB TOTAL	35	0	35
		IMPERIAL	11	0	11
		SAN LUIS	24	0	24
ICA	CHINCHA	SUB TOTAL	137	29	108
		CHINCHA ALTA	5	0	5
		GROCIO PRADO	34	29	5
		PUEBLO NUEVO	33	0	33
		SUNAMPE	56	0	56
		EL CARMEN	1	0	1
		CHINCHA BAJA	8	0	8
		SUB TOTAL	496	33	463
	ICA	ICA	42	33	9
		LOS AQUIJES	152	0	152
		PARCONA	88	0	88
		PUEBLO NUEVO	24	0	24
		SALAS	15	0	15
		SAN JUAN BAUTISTA	21	0	21
		SUBTANJALLA	116	0	116
		TATE	2	0	2
		LA TINGUIÑA	35	0	35
		PACHACUTEC	1	0	1
		SUB TOTAL	130	29	101
		PISCO	PISCO	66	29
	SAN ANDRES		12	0	12
TÚPAC AMARU INCA	52		0	52	

Fuente: FONDO MIVIVIENDA - Ministerio de Vivienda
Elaboración: Oficina de Estadística y Telemática INDECI





**3.2.11 ACCIONES DE DEFENSA CIVIL DEL SECTOR VIVIENDA, CONSTRUCCION Y SANEAMIENTO
- 2008**

**CUADRO E. NÚMERO DE BONO 6000 COMO TARJETA BANMAT POR EL SISMO DEL 15 DE AGOSTO 2007
(MODALIDAD DE BONO SIN VINCULACIÓN A DICIEMBRE 2008)**

DEPARTAMENTO	PROVINCIA	DISTRITO	INGRESADOS AL BANMAT	TARJETAS ENTREGADAS
TOTAL			45.200	28.700
LIMA	CAÑETE	SUB TOTAL	7.269	5.066
		ASIA	160	89
		CALANGO	56	47
		CERRO AZUL	256	228
		CHILCA	445	360
		COAYLLO	193	93
		HUALCARÁ	0	140
		IMPERIAL	1.884	1.604
		LUNAHUANÁ	213	197
		MALA	462	227
		NUEVO IMPERIAL	553	110
		PACARÁN	158	76
		QUILMANÁ	499	325
		SAN ANTONIO	90	46
		SAN LUIS	654	328
		SAN VICENTE	1.439	1.079
		SANTA CRUZ	103	72
		ZUÑIGA	104	45
		SUB TOTAL	298	105
		CATAHUASI	30	0
		CHOCOS	65	51
		HUANTAN	34	0
		HUAÑEC	57	54
		LINCHA	72	0
		QUINOCAY	21	0
		TAURIPAMPA	19	0
	ICA	CHINCHA	SUB TOTAL	9.927
ALTO LARAN			254	230
CHINCHA ALTA			2.992	2.590
CHINCHA BAJA			616	503
EL CARMEN			500	484
GROCIO PRADO			1.962	1.262
PUEBLO NUEVO			2.156	462
SUNAMPE			615	577
TAMBO DE MORA		832	672	
		SUB TOTAL	19.215	9.720
		ICA	3.489	1.650
		LA TINGUIÑA	1.029	370
		LOS AQUIJES	1.995	1.748
		OCUCAJE	121	112
		PACHACUTEC	793	419
		PARCONA	3.322	2.041
		PUEBLO NUEVO	674	249
		SALAS	1.435	97
		SAN JOSÉ DE LOS MOLINOS	756	326
		SAN JUAN BAUTISTA	1.654	921
	SANTIAGO	1.909	849	
	SUBTANJALLA	1.559	592	
	TATE	427	310	
	YAUCA	52	36	

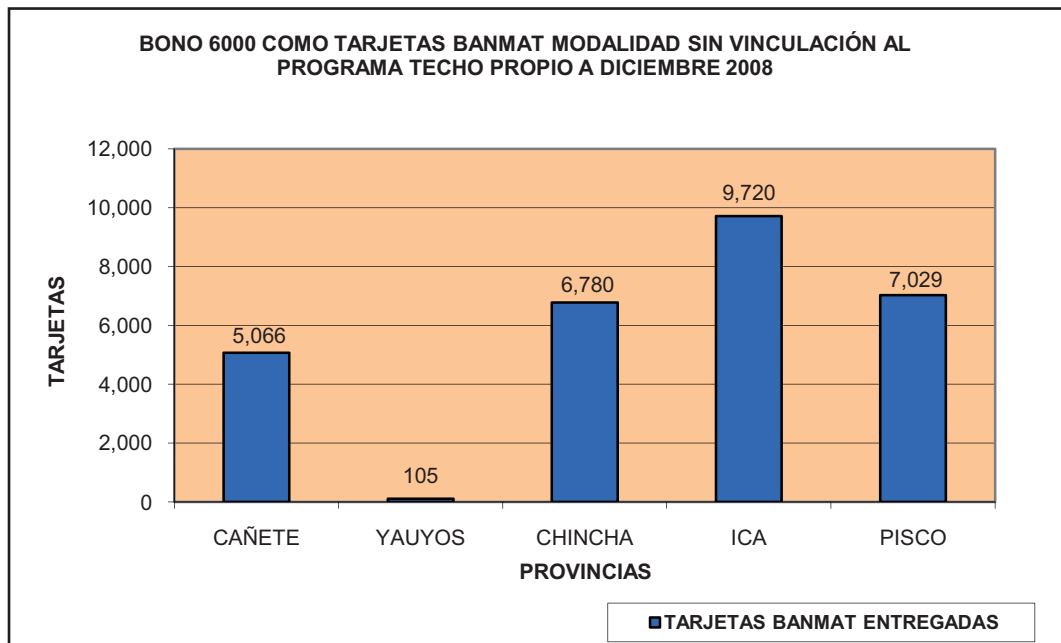


3.2.11 ACCIONES DE DEFENSA CIVIL DEL SECTOR VIVIENDA, CONSTRUCCION Y SANEAMIENTO - 2008

CUADRO E. NÚMERO DE BONO 6000 COMO TARJETA BANMAT POR EL SISMO DEL 15 DE AGOSTO 2007 (MODALIDAD DE BONO SIN VINCULACIÓN A DICIEMBRE 2008)

DEPARTAMENTO	PROVINCIA	DISTRITO	INGRESADOS AL BANMAT	TARJETAS ENTREGADAS
ICA	PISCO	SUB TOTAL	8.491	7.029
		HUANCANO	424	332
		HUMAY	1.079	1.021
		INDEPENDENCIA	1.140	933
		PARACAS	91	63
		PISCO	2.944	2.837
		SAN ANDRES	628	344
		SAN CLEMENTE	1.426	934
		TÚPAC AMARU	759	565

Fuente: Banco de Materiales - Ministerio de Vivienda
Elaboración: Oficina de Estadística y Telemática INDECI





**3.2.11 ACCIONES DE DEFENSA CIVIL DEL SECTOR VIVIENDA, CONSTRUCCION Y SANEAMIENTO
- 2008**

**CUADRO F. NÚMERO Y MONTO DE BONOS FAMILIARES HABITACIONALES DESEMBOLSADOS
PERIODO AGOSTO 2007 - DICIEMBRE 2008**

DEPART.	PROV.	DISTRITO	TOTAL		ADQUISICION DE VIVIENDA NUEVA		CONSTRUCCION EN SITIO PROPIO		MEJORAMIENTO DE VIVIENDA		
			Nº BONOS	MONTO S/.	Nº BONOS	MONTO S/.	Nº BONOS	MONTO S/.	Nº BONOS	MONTO S/.	
TOTAL GENERAL			3.535	51.623.401	1.628	21.615.691	1.900	29.963.490	7	44.220	
TOTAL AÑO 2007			629	8.413.903	625	8.367.923	3	41.960	1	4.020	
ICA	CHINCHA	SUB TOTAL	5	66.623	3	33.123	2	33.500	0	0	
		GROCIO PRADO	3	33.123	3	33.123	0	0	0	0	
		SUNAMPE	2	33.500	0	0	2	33.500	0	0	
ICA	ICA	SUB TOTAL	624	8.347.280	622	8.334.800	1	8.460	1	4.020	
		ICA	622	8.334.800	622	8.334.800	0	0	0	0	
		SALAS	1	4.020	0	0	0	0	1	4.020	
		SUBTANJALLA	1	8.460	0	0	1	8.460	0	0	
TOTAL AÑO 2008			2.906	43.209.498	1.003	13.247.768	1.897	29.921.530	6	40.200	
LIMA	CAÑETE	SUB TOTAL	123	1.943.000	0	0	123	1.943.000	0	0	
		IMPERIAL	83	1.346.700	0	0	83	1.346.700	0	0	
		NUEVO IMPERIAL	10	167.500	0	0	10	167.500	0	0	
		QUILMANA	17	237.850	0	0	17	237.850	0	0	
		SAN LUIS	13	190.950	0	0	13	190.950	0	0	
ICA	CHINCHA	SUB TOTAL	1.230	19.500.986	225	2.884.986	1.005	16.616.000	0	0	
		ALTO LARAN	33	552.750	0	0	33	552.750	0	0	
		CHINCHA ALTA	11	170.850	0	0	11	170.850	0	0	
		CHINCHA BAJA	13	214.400	0	0	13	214.400	0	0	
		EL CARMEN	108	1.798.950	0	0	108	1.798.950	0	0	
		GROCIO PRADO	315	4.375.736	225	2.884.986	90	1.490.750	0	0	
		PUEBLO NUEVO	33	552.750	0	0	33	552.750	0	0	
		SUNAMPE	717	11.835.550	0	0	717	11.835.550	0	0	
	ICA	ICA	SUB TOTAL	1.398	19.688.512	725	9.652.582	667	9.995.730	6	40.200
			ICA	765	10.282.382	725	9.652.582	39	623.100	1	6.700
			LA TINGUIÑA	2	26.130	0	0	2	26.130	0	0
			LOS AQUIJES	158	2.164.100	0	0	157	2.157.400	1	6.700
			PACHACUTEC	196	3.279.650	0	0	196	3.279.650	0	0
			PARCONA	81	1.132.300	0	0	80	1.125.600	1	6.700
			PUEBLO NUEVO	26	355.100	0	0	26	355.100	0	0
ICA	PISCO	SUB TOTAL	155	2.077.000	53	710.200	102	1.366.800	0	0	
		PISCO	86	1.152.400	53	710.200	33	442.200	0	0	
		SAN ANDRES	14	187.600	0	0	14	187.600	0	0	
		TUPAC AMARU INCA	55	737.000	0	0	55	737.000	0	0	
		SALAS	16	244.550	0	0	15	237.850	1	6.700	
ICA	PISCO	SAN JUAN BAUTISTA	22	294.800	0	0	22	294.800	0	0	
		SUBTANJALLA	124	1.782.200	0	0	122	1.768.800	2	13.400	
		TATE	8	127.300	0	0	8	127.300	0	0	

Fuente: Dirección Nacional de Vivienda - Ministerio de Vivienda
Elaboración: Oficina de Estadística y Telemática INDECI

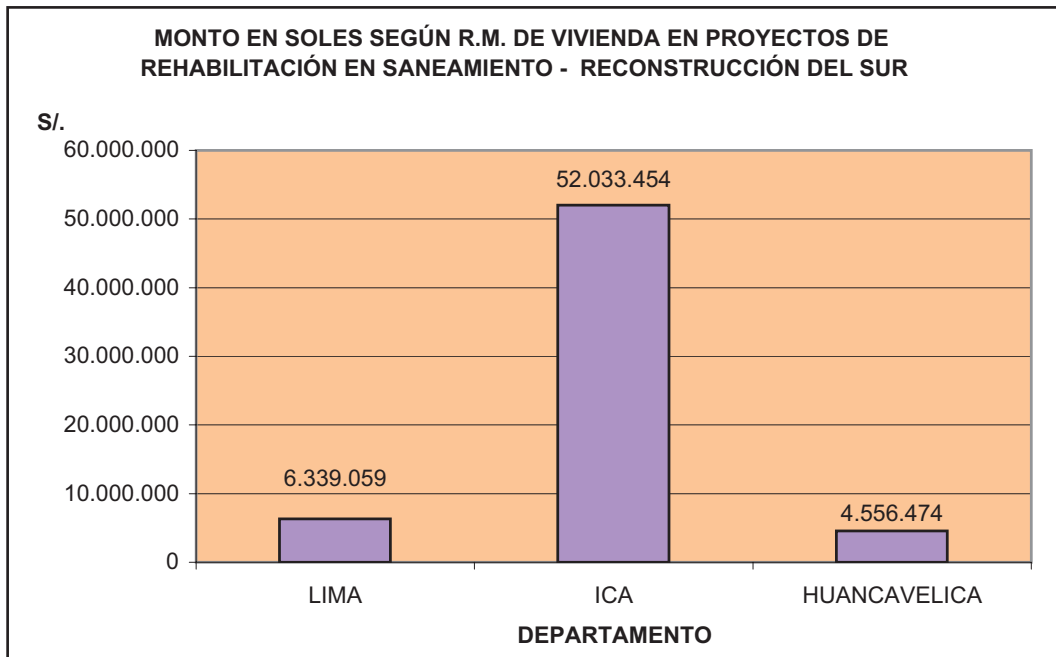


3.2.11 ACCIONES DE DEFENSA CIVIL DEL SECTOR VIVIENDA, CONSTRUCCION Y SANEAMIENTO - 2008

CUADRO G. PROYECTOS DE REHABILITACIÓN EN SANEAMIENTO - RECONSTRUCCIÓN DEL SUR

DEPART.	PROVINCIA	Nº DE PROYECTOS	Monto en S/. R.M. VIVIENDA (Aprueba Transf.)	Monto en S/. Ejecutado (Transf. a Unidad.Ejecutora)	Saldo por Tranferir a Unidad.Ejecutora
TOTAL		141	62.928.987	38.798.258	24.130.728
LIMA	SUB TOTAL	71	6.339.059	2.690.118	3.648.941
	CAÑETE	18	5.650.551	2.626.237	3.024.314
	YAUYOS	53	688.508	63.881	624.627
ICA	SUB TOTAL	60	52.033.454	35.931.211	16.102.242
	PISCO	32	33.935.373	21.637.359	12.298.014
	CHINCHA	17	5.270.398	5.270.398	0
	ICA	11	12.827.683	9.023.454	3.804.228
HUANCAVELICA	SUB TOTAL	10	4.556.474	176.929	4.379.545
	CASTROVIRREYNA	10	4.556.474	176.929	4.379.545

Fuente : Dirección Nacional de Saneamiento MIN. de Vivienda Construcción y Saneamiento
Elaboración: Oficina de Estadística y Telemática INDECI



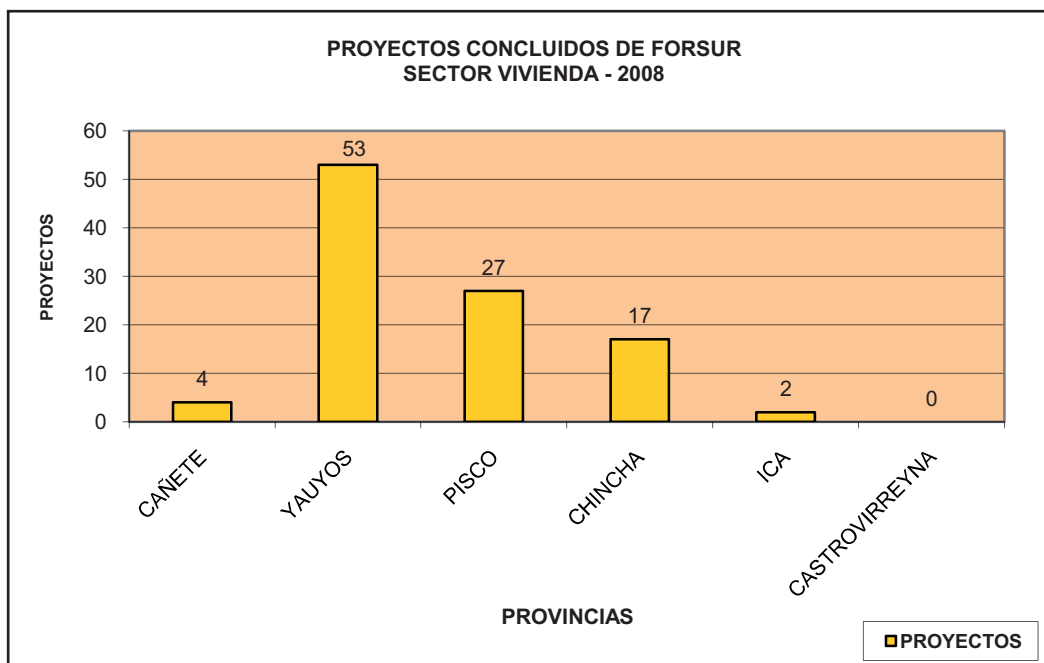


3.2.11 ACCIONES DE DEFENSA CIVIL DEL SECTOR VIVIENDA, CONSTRUCCION Y SANEAMIENTO - 2008

CUADRO H. SITUACION DE LOS PROYECTOS DE FORSUR

DEPART.	PROVINCIA	Nº DE PROYECTOS	PROYECTOS CONCLUIDOS	PROYECTOS EN EJECUCIÓN	PROYECTOS POR EJECUTAR	PROYECTOS QUE NO SERÁN EJECUTADOS
TOTAL		141	103	33	1	4
LIMA	SUB TOTAL	71	57	12	1	1
	CAÑETE	18	4	12	1	1
	YAUYOS	53	53	0	0	0
ICA	SUB TOTAL	60	46	14	0	0
	PISCO	32	27	5	0	0
	CHINCHA	17	17	0	0	0
	ICA	11	2	9	0	0
HUANCAVELICA	SUB TOTAL	10	0	7	0	3
	CASTROVIRREYNA	10	0	7	0	3

Fuente : Dirección Nacional de Saneamiento MIN. De Vivienda Construcción y Saneamiento
Elaboración: Oficina de Estadística y Telemática INDECI





3.2.11 ACCIONES DE DEFENSA CIVIL DEL SECTOR VIVIENDA, CONSTRUCCION Y SANEAMIENTO - 2008

CUADRO I. SUPERINTENDENCIA NACIONAL DE BIENES DEL ESTADO

1) REGISTRO DE ACTUALIZACIÓN DEL INVENTARIO DE INMUEBLES DEL ESTADO AÑO 2008

REGISTROS SINABIP	TOTAL	ENE	FEB	MAR	ABR	MAY	JUN	JUL	AGO	SET	OCT	NOV	DIC
NUEVOS	1.500	55	44	28	42	70	111	81	110	354	287	193	125
ACTUALIZADOS	5.808	198	194	188	304	175	242	432	301	545	687	375	2.167
TOTAL	7.308	253	238	216	346	245	353	513	411	899	974	568	2.292
ACUMULADOS		253	491	707	1.053	1.298	1.651	2.164	2.575	3.474	4.448	5.016	7.308

2) INFORMACIÓN CATASTRAL INMOBILIARIA ESTATAL

ACCIÓN	TOTAL	ENE	FEB	MAR	ABR	MAY	JUN	JUL	AGO	SET	OCT	NOV	DIC
Elaboración de Planos de Diagnósticos	37	20	4	2	0	0	8	1	0	1	1	0	0
Aportes y Actualizaciones de Parámetros a la Base Gráfica	2.134	115	122	82	83	115	186	83	186	405	400	145	212
TOTAL	2.171	135	126	84	83	115	194	84	186	406	401	145	212
ACUMULADOS		135	261	345	428	543	737	821	1.007	1.413	1.814	1.959	2.171

C) ANÁLISIS Y DIAGNÓSTICO DE LA INFORMACIÓN PARA DEFINIR SUS POTENCIALES USOS, GESTIÓN OPERATIVA - ITL, DIAGNÓSTICOS, INSPECCIONES, ETC.

AREA	TOTAL	ENE	FEB	MAR	ABR	MAY	JUN	JUL	AGO	SET	OCT	NOV	DIC
JAR	529	40	40	46	41	38	62	59	40	56	42	44	21
JAD	954	52	32	72	59	63	52	99	104	127	136	94	64
TOTAL	1.483	92	72	118	100	101	114	158	144	183	178	138	85
ACUMULADOS		92	164	282	382	483	597	755	899	1.082	1.260	1.398	1.483

Fuente: Superintendencia Nacional de Bienes del Estado, Ministerio de Vivienda

Elaboración: Oficina de Estadística y Telemática - INDECI



3.2.11 ACCIONES DE DEFENSA CIVIL DEL SECTOR VIVIENDA, CONSTRUCCION Y SANEAMIENTO - 2008

CUADRO J. COMISION DE LA FORMALIZACION DE LA PROPIEDAD INFORMAL

FORMALIZACIÓN DE LA TITULACIÓN EN LAS ETAPAS DE ATENCIÓN Y RECONSTRUCCIÓN DURANTE EL AÑO 2008

DEPARTAMENTO	TOTAL DE LOTES TITULADOS
TOTAL	2.958
AMAZONAS	6
ICA	264
LIMA	2.566
PIURA	72
TUMBES	50

Fuente: COFOPRI

ACTIVIDAD	AMBITO (PROVINCIA)	UNIDAD DE MEDIDA	POR PROVINCIA	TOTAL
DIAGNÓSTICO	PISCO	LOTE	4.988	6.500
	ICA		1.512	
SANEAMIENTO INTEGRAL	PISCO	LOTE	4.908	16.353
	CHINCHA		4.023	
	ICA		3.339	
	CASTROVIRREYNA		1.316	
	HUAYTARA		2.767	
SANEAMIENTO INDIVIDUAL	PISCO	TÍTULO	2.937	8.989
	CHINCHA		1.817	
	ICA		2.097	
	CASTROVIRREYNA		666	
	HUAYTARA		1.472	

Fuente: COFOPRI

PROVINCIA	Nº DE TÍTULOS INSCRITOS	Nº DE TITULARES O PROPIETARIOS
TOTAL	8.989	14.117
PISCO	2.937	4.483
ICA	2.097	3.396
CHINCHA	1.817	2.652
CASTROVIRREYNA	666	1.100
HUAYTARA	1.472	2.486

Fuente: COFOPRI

Elaboración: Oficina de Estadística y Telemática - INDECI

**3.2.11 ACCIONES DE DEFENSA CIVIL DEL SECTOR VIVIENDA, CONSTRUCCION Y SANEAMIENTO
- 2008****CUADRO K. SERVICIO NACIONAL DE CAPACITACION PARA LA INDUSTRIA DE LA CONSTRUCCION****1. PERSONAS CAPACITADAS EN APOYO A LA RECONSTRUCCIÓN LUEGO DEL
SISMO OCURRIDO EN ICA EL 15 AGOSTO 2007 (Según localidades)**

Nº	LOCALIDAD	PERSONAS CAPACITADAS
	TOTAL	2.165
1	CAÑETE	104
2	CHINCHA	789
3	ICA	325
4	MARCONA	525
5	PISCO	383
6	TANTARA	020
7	YAUYOS	019

Fuente SENSICO

**2. PERSONAS CAPACITADAS EN APOYO A LA RECONSTRUCCIÓN LUEGO DEL
SISMO OCURRIDO EN ICA EL 15 AGOSTO 2007 (Según Convenio)**

Nº	CONVENIO	PERSONAS CAPACITADAS
	TOTAL	2.165
1	COMPAÑÍA DE JESÚS	621
2	EMPRESA MARCOBRE SAC.	525
3	PROJOVEN	357
4	CARITAS	56
5	CEAS	90
6	FUNDACIÓN CONTRA EL HAMBRE	56
7	MUNICIPALIDAD DISTRITAL TÚPAC AMARU	42
8	GTZ	18
9	ASPERSUD	64
10	JICA	20
11	FORSUR	316

Fuente: SENSICO

**3. CALEFACTORES SOLARES CONSTRUIDOS EN ZONAS ALTOANDINAS EN
PREVENCIÓN DEL FENÓMENO HELADAS METEREOROLÓGICAS**

Nº	REGIÓN	LOCALIDAD	CANTIDAD
	TOTAL		45
1	AYACUCHO	VILCASHUAMAN	2
2	APURIMAC	CHICHEROS	1
3	APURIMAC	ANDAHUAYLAS	1
4	HUANCAVELICA	TAYACAJA	2
5	JUNÍN	YAULI	2
6	JUNÍN	HUANCAYO	12
7	PUNO	CARABAYA	20
8	PUNO	LAMPA	5

Fuente: SENSICO

Elaboración: Oficina de Estadística y Telemática - INDECI



3.2.11 ACCIONES DE DEFENSA CIVIL DEL SECTOR VIVIENDA, CONSTRUCCION Y SANEAMIENTO - 2008

CUADRO L. ACTIVIDADES DESARROLLADAS POR LA DIRECCIÓN NACIONAL DE URBANISMO EN LAS ETAPAS DE PREVENCIÓN DE LAS EMERGENCIAS OCURRIDAS EN EL AÑO 2008

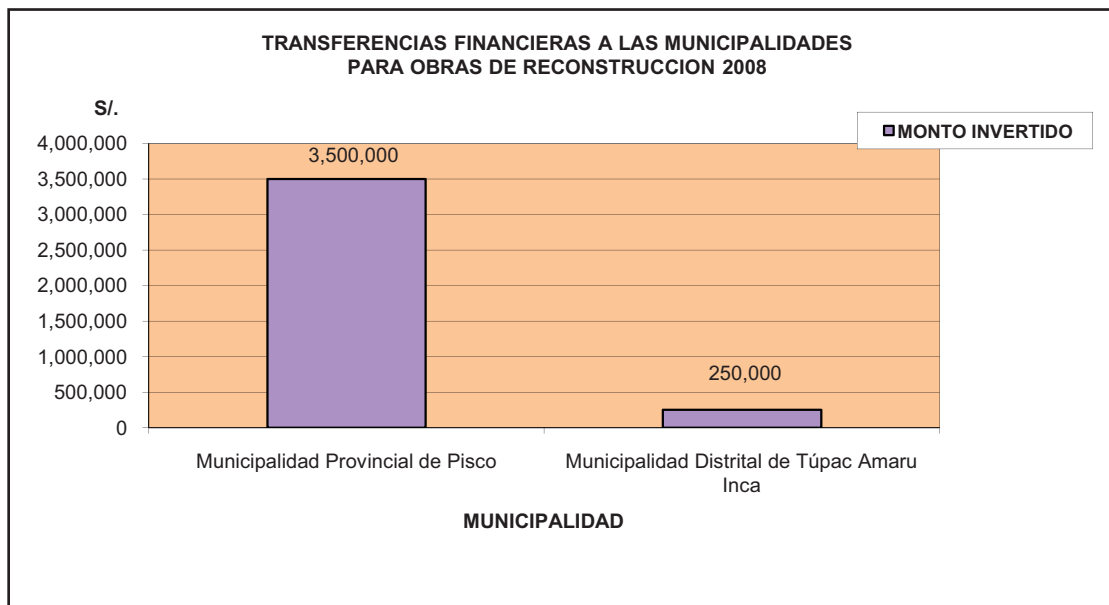
CANTIDAD	PARTICIPACIÓN	DESCRIPCIÓN
1	Plan de Desarrollo Urbano de la Ciudad de San Alejandro	Elaboración mediante Convenio de Asistencia Técnica DNU. Municipalidad Provincial de Padre Abad - Ucayali, Incluye la variable Riesgo Inundación
1	Plan de Desarrollo Urbano de la Ciudad de Curimaná	
1	Plan de Desarrollo Urbano de la Ciudad de Aguaytía	
12	Talleres de Capacitación para la formulación de Planes Urbanos en Red - PUR de los Distritos de Cerro Azul, Mala, Calango, Chilca, Coaylo, Nuevo Imperial, Imperial, Lunahuaná, Pacarán, Zúñiga, Quilmaná y Santa Cruz de Flores	Desarrollados por Convenio DNU Municipalidad Provincial de Cañete - Departamento de Lima. Desastre Sismo
1	Plan de Gestión de Riesgo de la Ciudad de Calca - Cusco	DNU, participó en el Equipo Supervisor . Prevención Inundación
2	Talleres de Capacitación para la formulación de Planes del Manual de Prevención de Riesgo - PREDECAN	Participación de la DNU en la formulación d dicho documento. Actividad de Prevención a nivel nacional
2	Manuales de incorporación de la variable riesgo en los Planes de Ordenamiento Territorial	Elaborado por la DNU con el apoyo de las Naciones Unidas. Actividad de Prevención a nivel nacional
1	Elaboración del Manual para la formulación de los Planes de Desarrollo Urbano	Elaborado por la DNU con el apoyo del BID. Actividad de Prevención a nivel nacional
1	Elaboración de la Guia Nacional de Ordenamiento Territorial - GUINOT	Participación de representante de la DNU en el Comité Técnico Consttivo de la ZEE - OT . Actividad de Prevención a nivel nacional

Fuente: Dirección Nacional de Urbanismo MIN de Vivienda
Elaboración: Oficina de Estadística y Telemática INDECI

**3.2.11 ACCIONES DE DEFENSA CIVIL DEL SECTOR VIVIENDA, CONSTRUCCION Y SANEAMIENTO
- 2008****CUADRO M. DIRECCION NACIONAL DE CONSTRUCCION****TRANSFERENCIAS FINANCIERAS A LAS MUNICIPALIDADES PARA OBRAS DE RECONSTRUCCION 2008**

MUNICIPALIDAD	MONTO INVERTIDO Nuevos Soles	MOTIVO
TOTAL	3.750.000	
Municipalidad Provincial de Pischo	3.500.000	Instalación de cercos perimétricos
Municipalidad Distrital de Túpac Amaru Inca	250.000	Instalación de cercos perimétricos en las Instituciones Educativas: José Abelardo Quiñones y Francisco Bolognesi.

Fuente: Dirección Nacional de Construcción - Min. Vivienda
Elaboración: Oficina de Estadística y Telemática INDECI





3.3 Organismos No Gubernamentales

- 3.3.1 Bomberos Sin Fronteras – Francia
- 3.3.2 Cáritas del Perú
- 3.3.3 Cooperazione Internazionale (COOPI)
- 3.3.4 Diaconia
- 3.3.5 Oxfam
- 3.3.6 Predes
- 3.3.7 Soluciones Prácticas ITDG
- 3.3.8 Weil Thumgerhilfe





3.3.1 ACCION DE DEFENSA CIVIL REALIZADA POR LA ONG BOMBEROS SIN FRONTERAS - FRANCIA - 2008

CUADRO A. DESARROLLO DE CAPACIDADES PARA OPERACIONES DE RESCATE CON CUERDAS EN EL CUERPO GENERAL DE BOMBEROS VOLUNTARIOS DEL PERU

ACTIVIDADES	LUGAR DE ACCIÓN		PERIODO		PRESUPUESTO EJECUTADO		INSTRUCTORES CAPACITADOS
	DISTRITO	LOCALIDAD	FECHA INICIO	FECHA FINAL	\$	S/.	
Capacitaciones	Lima	Lima	06/01/2008	31/5/2011	24.354	71.357	257
TOTAL GENERAL					24.354	71.357	257

CUADRO B. FORMACION DE JOVENES Y ADOLESCENTES EN REDUCCION DE RIESGOS SOCIALES PARA LA REDUCCION DE PELIGROS Y VULNERABILIDADES FRENTE A DESASTRES

ACTIVIDADES	LUGAR DE ACCIÓN		PERIODO		PRESUPUESTO EJECUTADO		FAMILIAS BENEFICIADAS
	DISTRITO	LOCALIDAD	FECHA INICIO	FECHA FINAL	\$	S/.	
Talleres Arte, Capacitaciones, Programas Radial Escolar, Concurso Escolar, Campaña Escolar, Videos Foros.	Lima	Lima	07/01/2007	31/6/2008	95.538	279.925	800
TOTAL GENERAL					119.892	351.282	

Fuente: ONG - Bomberos Sin Fronteras - Francia
Elaboración: Oficina de Estadística y Telemática - INDECI



3.3.2 ACCIONES DE DEFENSA CIVIL DESARROLLADAS POR CARITAS DEL PERU - 2008

Nº	ACTIVIDADES	AMBITO GEOGRÁFICO	FECHA	COSTO DEL FINANCIAMIENTO (S/.)	MATERIAL ENTREGADO	Nº DE FAMILIAS BENEFICIADAS
			TOTAL	31.002.109		60.510
1	Respuesta a Inundaciones en el Perú	Tumbes, Piura, Amazonas y Arequipa	May - Dic-08	325.443	Alimentos, semillas, animales menores, tachos de agua, kits de higiene, calaminas, ropa de abrigo, frazadas, carpas.	428
2	Proyecto Friaje en el Sur	Arequipa y Apurímac	Ene - May 08	55.096	Alimentos, frazadas, ropa de abrigo.	352
3	Proyecto Emergencia por Friaje (a)	Sicuani y Abancay	Ene - May 08	106.448	Alimentos, ropa, frazadas, kits de medicamentos.	1.100
4	Proyecto "Afrontando al Cambio Climático"	Tacna, Moquegua, Juli, Abancay y Cusco	Oct - Dic 08	48.422	Construcción de muros trombe, capacitación de SENCICO.	100
5	Fondo de Pequeñas y Medianas Emergencias (b)	Cusco, Tumbes, Piura, Lambayeque, Arequipa, Junín y Loreto	Oct - Dic 08	172.255	Motobombas, sacos de polipropileno, frazadas, ropa de abrigo, monestras, alimentos, calaminas, clavos.	2.624
7	Programa Terremoto en el Sur del Perú (c)	Ica, Lima y Huancavelica	Ago 07- Dic 08	29.841.742	Carpas, alimentos, tachos, baldes de agua, ropa de abrigo, kits de medicina.	55.282
8	Programa SOA Inundaciones	Huánuco, San Martín, Loreto, Junín y Ucayali	May - Dic-08	452.703	Alimentos, baldes de plástico, kits de frazadas, módulos de animales menores, semillas, plantones.	624

Leyenda TC:

a: 2,877

b: 3,043

c: 3,135

Fuente: ONG Cáritas del Perú
Elaboración: Oficina de Estadística y Telemática - INDECI



3.3.3 ACCIONES DE DEFENSA CIVIL DE COOPERAZIONE INTERNAZIONALE (COOPI) - 2008

NOMBRE DEL PROYECTO	UBICACIÓN	FECHA	DURACIÓN (meses)	OBJETIVO	ACTIVIDADES	MONTO (S/.)	BENEFICIARIOS
					TOTAL	3.410.152	50.562 hab.
Fomentar la participación de jóvenes e instituciones en actividades de preparación ante desastres en dos distritos de Lima Metropolitana	Dpto. Lima, Prov. Lima, Distrito de Cercado de Lima y Distrito del Agustino	01/09/2007 al 30/11/2008	15	Promover un sistema participativo de preparación ante desastres para responder a nivel de las comunidades y de las instituciones a los terremotos, huaycos y otros fenómenos naturales.	Estudio de Riesgo de la zona. Acuerdos con las Defensa Civiles locales. Acuerdos con las autoridades de los distritos. Acuerdos con la Municipalidad de Lima Acuerdo con el Instituto de Planificación, Municipal de Lima, Talleres, simulacros y obras de mitigación	1.582.824	20.000 habitantes del Cercado de Lima 10.400 habitantes en el Agustino
Programa de apoyo a la reconstrucción post terremoto en la provincia de Chincha	Dpto. Ica, Provincia de Chincha y Municipio de El Carmen	01/03/2008 al 31/12/2008	10	Contribuir con evitar epidemias post terremoto en el distrito el Carmen, apoyar en la rehabilitación post emergencia de varios centros de salud y sistemas de aguas.	Acuerdo con SEMAPACH, Acuerdo con Municipio Reestructuración de centros de salud (El Carmen, Hoja Redonda, San José, Wiracocha) Reestructuración de acueducto (Hoja Redonda y Viña Vieja). Apoyo al Municipio de el Carmen en la Limpieza urbana Formación directa a niños y mujeres (materiales de formación)	700.749	11.607 habitantes del distrito de El Carmen
Proyecto apoyo a la población vulnerable damnificada por el terremoto del 15 de agosto de 2007 en la provincia de Chincha, Perú	Dpto. Ica, Provincia de Chincha	10/01/2008 al 09/01/2009	13	Mitigar las consecuencias del terremoto del 15 de agosto del 2007 promoviendo la reconstrucción de la infraestructura de habitat y de sistema de agua	Acuerdos con la Municipalidad Local. Acuerdos con la Municipalidad Provincial. Reconstrucción de 15 casas Rehabilitación de dos sistemas de agua potable.	604.540	2.100 habitantes
Contribución al sector salud y educación en la emergencia post terremoto en Chincha	Dpto. Ica, Provincia de Chincha	16/04/2008 al 30/07/2008	4	Proporcionar condiciones y espacios básicos para una adecuada prevención de la salud de niños y niñas de la IEP y población afectada en procesos de retorno a sus viviendas para su bienestar físico, psicológico, familiar y social	Acuerdos con Instituciones públicas Acuerdos con UGEL Construcción y refacción de 12 SSHH en IEP. Instalación de lavatorios. Instalación de agua potable por red, 02 cisternas.	374.724	4.500 habitantes



3.3.3 ACCIONES DE DEFENSA CIVIL DE COOPERAZIONE INTERNAZIONALE (COOPI) - 2008

NOMBRE DEL PROYECTO	UBICACIÓN	FECHA	DURACIÓN (meses)	OBJETIVO	ACTIVIDADES	MONTO (S./)	BENEFICIARIOS
Escuelas ; espacios para la promoción de reducción de desastres	Dpto. Ica, Provincia de Chincha	01/08/2008 al 31/03/2009	8	Fomentar una cultura de preparación ante desastres en las niñas y niños del nivel primario de la provincia de Chincha, Región Ica Preparar a la población estudiantil frente a desastres.	Acuerdos con los DREI, Acuerdos con UGEL, Actividades con niñas y niños, uso de herramientas lúdicas para la recuperación post traumática y de preparación ante desastres. Actividades con profesores de preparación ante desastres. Actividades con INDECI para sensibilizar profesores en preparación ante desastres	121.275	10.755 niños y niñas
Situación de la población de la provincia de Chincha frente a la reconstrucción un año después del terremoto del 15 de agosto del 2007	Dpto. Ica, Provincia de Chincha	01/08/2008 al 30/11/2008	4	Conocer después de un año transcurrido el terremoto en la provincia de Chincha del 15 de agosto del 2007, datos que muestren la situación actual de los habitantes de la zona, respecto al habitat, los cuales se plasman en las encuestas que brindaran datos en forma real	Acuerdos con la provincia de Chincha Entrevistas en la zona	26.040	1.600 habitantes

Fuente: ONG - Cooperación Internacional COOPI
Elaboración: Oficina de Estadística y Telemática - INDECI



3.3.4 ACCIONES DE DEFENSA CIVIL DESARROLLADAS POR DIACONÍA – 2008 (Terremoto del 15 de Agosto del 2007)

I. ACTIVIDADES DESARROLLADAS

Durante la fase de reconstrucción, paralelamente a la edificación de las viviendas y comedor sismo resistentes, se efectuó el desarrollo de capacidades en el proceso constructivo obteniéndose varios “maestros albañiles”, que apoyaron dicho proceso y que apoyarán con orientación a quienes posteriormente decidan construir con las técnicas aprendidas del Ing. Civil y del maestro de obra enviados por Diaconía. También, estuvo la Promotora social, quien se ocupó de trabajar aspectos de organización, principalmente con las madres de familia: así mismo, abordó temas sobre higiene, salud y nutrición como también sobre el uso del agua y la preservación del medio ambiente. Acciones trabajadas bajo el financiamiento de ACT Internacional, principalmente en el distrito de Madeán, además de los distritos de Viñac y de Huangascar, todos en la provincia de Yauyos – Lima. El costo ascendió a la suma de USD 140.000.

FASE DE RECONSTRUCCION

FECHA	ACTIVIDADES	DEPARTAMENTO	PROVINCIA	DISTRITOS	COSTO (\$)
TOTAL					140,000
2008	Construcción de 8 fogones mejorados y Edificación de 25 viviendas de adobe, y comedor sismo resistente.	Lima	Yauyos	Madeán	
	Construcción de 03 viviendas de adobe sismo resistentes	Lima	Yauyos	Huangascar - Pueblo Nuevo	140,000
	Construcción de un Comedor comunal sismo resistente de adobe	Lima	Yauyos	Viñac	

Fuente: Diaconía

II. DIFICULTADES ENCONTRADAS

1. Acceso difícil por la lejanía y el estado de los caminos hacia los poblados trabajados.
2. Las labores agrícolas, horarios y costumbres propias de la gente de la zona, dificultó la asistencia y participación de los padres de familia en las capacitaciones o charlas.
3. Indecisión de las familias para iniciar el proceso constructivo, debido a la expectativa por el Bono de reconstrucción, que al final no benefició a persona alguna en la zona.
4. Cierta incertidumbre con el trabajo a nivel de autoridades ediles ya que, en el caso particular de la provincia de Yauyos, gran parte de sus alcaldes estuvieron por ser revocados.

III. LIMITACIONES

1. Logísticas
2. Defensa Civil está en la provincia

IV. SUGERENCIAS PARA SUPERAR LAS DIFICULTADES ENCONTRADAS Y LIMITACIONES EXISTENTES

1. Usar mecanismos o políticas que hagan funcionales los Comités locales de Defensa Civil ya que si existen no se les da la importancia debida o, sólo están en el organigrama y no funcionan, Mayor descentralización
2. Trabajar con mayor intensidad el tema de gestión de riesgos a todo nivel.



V. LOGROS Y RESULTADOS OBTENIDOS

1. En Yauyos el proceso de reconstrucción despertó el interés por la edificación de viviendas seguras y saludables pues, a la par que se construyó se capacitó de manera práctica, interviniendo ellos mismos en sus procesos de desarrollo; sin embargo, la meta de 28 viviendas sismo-resistentes y un comedor comunal, resulta insuficiente ya que. Las necesidades superan a los recursos con los que contamos las organizaciones de ayuda humanitaria.
2. Mayor unión y organización local
3. La intervención en la zona ha despertado mayor esperanzas en la población y ha empezado ha manifestar sus iniciativas

PANEL FOTOGRAFICO

1. Fase de Reconstrucción en distritos de la provincia de Yauyos

Vistas de modelos por terminar de viviendas construidas en el distrito de Madeán



Viviendas tartajeadas y acabadas



Fogón mejorado del comedor





2. Capacitación

Uso racional del agua



Importancia del lavado de manos



Organización



Dietas nutritivas y balanceadas



Primeros auxilios



Fuente: ONG DIACONÍA

Elaboración: Oficina de Estadística y Telemática del INDECI



3.3.5 ACCIONES DE DEFENSA CIVIL DESARROLLADAS POR OXFAM INTERNACIONAL - 2008

I. AYUDA HUMANITARIA EN PISCO

A pocas horas que el terremoto del año 2007 dejara a Pisco bajo los escombros, Oxfam – Internacional (OI) se trasladó a la zona de emergencia para aliviar las necesidades básicas de la población con abrigo, techo y acceso a agua segura. El apoyo se desarrolló hasta mediados del 2008, con una inversión total de 2 millones 700 mil dólares en la respuesta a la emergencia y en la rehabilitación. Estos fondos procedieron de la Agencia Española de Cooperación (AECI), la Agencia Catalana de Cooperación, el Departamento de Ayuda Humanitaria de la Comisión Europea, CIDA-CANAD, Oxfam Québec, Oxfam –América, Oxfam Gran Bretaña e Intermón Oxfam. Los fondos se destinaron a fortalecer sistemas locales de agua y saneamiento, desarrollar campañas de salud pública, fortalecer gobiernos municipales y comités locales de defensa civil, y ayudar a la población para que mejoren sus fuentes de ingreso.

También se apoyó con viviendas temporales durante los tres primeros meses después del terremoto, lo que hizo posible que 2.200 estudiantes culminaran el año escolar 2007 en aulas temporales.

Las poblaciones de El Carmen en Chincha, Humay, Independencia, San Clemente, Túpac Amaru Inca, y la ciudad de Pisco tuvieron acceso a agua segura y letrinas, además recibieron material educativo sobre higiene y saneamiento para prevenir enfermedades y enfrentar la emergencia.

Oxfam puso mucho énfasis en apoyar el desarrollo de las capacidades de la propia población. Se promovieron campañas de salud pública, se formaron líderes para que participen en los comités de defensa civil y sobre todo se trabajó con los funcionarios y las autoridades para que desarrollen sus planes y presupuestos tomando en cuenta los riesgos a los que la población está expuesta.

La apuesta de Oxfam fue por el recurso humano: si las propias víctimas logran desarrollar sus capacidades, se facilita la rehabilitación y se reduce la vulnerabilidad a futuro.

Por ello se ha continuado promoviendo el Proyecto de Mujeres Emprendedoras, que busca fortalecer a las organizaciones de mujeres de Túpac Amaru Inca, San Clemente, Independencia y Humay ayudando a las mujeres organizadas a generar ingresos, involucrando a 400 mujeres debidamente organizadas.

APORTES DE OXFAM INTERNACIONAL PARA LA RECONSTRUCCIÓN EN PISCO (Terremoto del 15 de Agosto del 2007)

OXFAM INTERNACIONAL	AYUDA MONETARIA \$
TOTAL OI : \$	1.449.821
OXFAM AMÉRICA	800.911
INTERMÓN OXFAM	648.910



II. LOS PUEBLOS SE PREPARAN ANTE LAS AMENAZAS DE DESASTRES NATURALES

Oxfam Internacional (OI) trabaja con las poblaciones vulnerables con el propósito de brindarles herramientas que les permitan prepararse para enfrentar los desastres y poder resguardar sus vidas y las de sus familias.

Los proyectos se han priorizado en las comunidades que registran altos niveles de pobreza porque precisamente los desastres, que están incrementándose globalmente, profundizan los niveles de pobreza y exclusión. El reto es que las poblaciones identifiquen riesgos como las inundaciones, sequías o heladas y aprendan a manejarlos aun cuando dispongan de pocos recursos.

En zonas rurales de Piura, Lambayeque, Arequipa y Cusco, Oxfam Internacional ha desarrollado sistemas de alerta temprana implementadas por las propias comunidades. En el caso de Piura, estas acciones incluyen el uso de termómetros, aparatos de radios o escalas hidrométricas domésticas que registran los cambios en las crecientes del río o en las temperaturas que indican amenaza, para que luego una red de comuneros transmita la alerta a la población y así los potenciales afectados evacúen a zonas seguras.

La clave de estos proyectos ejecutados ha sido movilizar a la población activando los comités de Defensa Civil principalmente en zonas rurales como en los distritos piuranos de Tambogrande y Chulucanas, donde se ha logrado la participación de 425 líderes, de los cuales casi el 40 % son mujeres.

En Caylloma (Arequipa) y Espinar (Cusco), como parte del sistema de alerta temprana, se ha sistematizado el conocimiento de los comuneros en guías que permiten saber si el cielo se pone rosado porque habrá heladas, y si un cordero bala a la mitad de la noche es porque nevará. Una red de radios comunitarias también permite acortar las distancias de pueblos ubicados a cerca de 5 mil metros sobre el nivel del mar, al punto que reportar una emergencia ahora solo puede tomar unos segundos y ya no un día entero de caminata sobre el lodo o la nieve.

Los comuneros, además, reportan en forma diaria información sobre los cambios del clima al Servicio Nacional de Meteorología e Hidrología del Perú (SENAHMI) como parte de una iniciativa de registro.

APORTES DE OXFAM INTERNACIONAL PARA LA PREPARACION DE PUEBLOS ANTE DESASTRES NATURALES

OXFAM INTERNACIONAL	AYUDA MONETARIA \$
TOTAL OI : \$	550.860
OXFAM GRAN BRETAÑA	366.860
OXFAM AMÉRICA	184.000

Fuente: OXFAM INTERNACIONAL
 Elaboración: Oficina de Estadística y Telemática - INDECI



3.3.6 ACCIONES DE DEFENSA CIVIL REALIZADAS POR PREDES - 2008

A) PROYECTOS DE PREPARATIVOS, RECONSTRUCCIÓN Y CAPACITACIONES

Nº	NOMBRE DEL PROYECTO	EMERGENCIA	DEPARTAMENTO	PROVINCIA	LOCALIDADES AFECTADAS	FECHA DE EJECUCIÓN DEL PROYECTO	COSTO EJECUTADO (S/.)	PERSONAS BENEFICIARIAS	COMENTARIOS
TOTAL							5.458.411	34.138	
1	Recuperación Psicosocial en mujeres y niños para mejorar la estabilidad emocional en el manejo de la emergencia y orientarse hacia la rehabilitación y reconstrucción	Terremoto del 15 de agosto del 2007	Ica	Pisco	Distrito San José de los Molinos	01/10/2007 29/02/2008	79.204	1.330	Apoyo psicológico y acompañamiento social de 350 mujeres y niños.
2	Reducción de vulnerabilidad y preparativos para emergencias en Puno, Cusco y Apurímac	Deslizamientos y huaycos en Sandía, 02 de enero 2005	Puno	Sandía Carabaya	Distrito Sandía, Cuyo Cuyo y Carabaya	01/11/2007 30/04/2008	24.269	4.960	Fortalecer las capacidades institucionales y organizacionales.
3	Proyecto Piloto Participativo en Gestión Local del Riesgo de Desastres en el Distrito de Calca, Región Cusco	Deslizamiento de Aocha Baja interrumpe carretera a Lare. Corte de la vía por deslizamientos provocado por ruptura de canal Inca margen izquierda del Cocchoq, 23 de diciembre de 2006	Cusco	Calca	Distrito de Calca	01/09/2007 30/11/2008	942.979	18.491	Fortalecer las capacidades locales para la gestión integral del riesgo, y gestión del desarrollo local y territorial, a nivel distrital.
4	Fortalecimiento de Capacidades de los Organismos de Preparativos y Respuesta en la Región San Martín	Terremoto de Lamas, 25 Setiembre 2005 Frecuentes inundaciones en temporada de Lluvias	San Martín	San Martín Lamas Picota	San Martín Lamas Picota	01/04/2007 30/06/2008	438.035	680	El INDECI fortaleció su capacidad en su rol de formulador de normas e instrumentos técnicos.
5	Apoyo a la Reconstrucción en la comunidad rural de San Benito	Terremoto del 15 de agosto de 2007	Ica	Pisco	Centro poblado San Benito	03/12/2007 30/04/2008	174.985	700	Construcción de 44 viviendas antisísmicas de quincha mejorada en el sector de San Benito.
6	Apoyando la Reconstrucción y Gestionando el Riesgo ante Desastres, Capacitación a Autoridades, líderes comunitarios y beneficiarios para que fortalezcan sus capacidades para liderar un proceso de reconstrucción y gestión del territorio con enfoque de prevención de riesgos	Terremoto del 15 de agosto de 2007	Ica	Ica	Comunidades rurales de Huamanpali, Juncal, hijaya, Cruz del Rosario, Magdalena y Huaca de los Ramos en el distrito de Alto Larán	01/11/2007 31/12/2008	1.058.556	1.022	Construcción de 100 viviendas de quincha mejorada, 100 cocinas, 02 locales comunales, en Huamanpali y Juncal. Construcción de 3 aulas educativas. Mejoramiento de 28 pozos de agua y construcción de 100 letrinas.



3.3.6 ACCIONES DE DEFENSA CIVIL REALIZADAS POR PREDES - 2008

7	Apoyo de emergencia a comunidades afectadas por el terremoto del 15 de Agosto de 2007 San Juan Bautista	Terremoto del 15 de agosto de 2007	Ica	Ica	Ica	Comunidad de San Juan Bautista	07/09/2007 31/01/2008	255.903	390	Entrega de 250 albergues temporales de madera, 25 letrinas.
8	Reconstrucción de 50 viviendas de quincha mejorada en Bernaldes, Pisco, a raíz del terremoto del 15 de Agosto de 2007	Terremoto del 15 de agosto de 2007	Pisco	Ica	Ica	Centro Poblado de Bernaldes, distrito de Humay	17/10/2008 31/03/2009	532.258	1.000	Construcción de 50 módulos de vivienda de quincha mejorada de 24 m ² y cocinas, 50 letrinas
9	Rehabilitación de viviendas sismorresistentes y reducción de riesgos en San José de los Molinos, ICA.	Terremoto del 15 de agosto de 2007	Ica	Ica	Ica	Asentamiento Niños de Ayavi A y Niños de Ayavi B del distrito San José de los Molinos	27/08/2008 30/04/2009	1.398.647	5.000	Construcción de 100 módulos de vivienda con tecnología sismorresistentes y saludables de "quincha mejorada", se ejecutó obra de distribución de agua, para entregarlo a las comunidades y al gobierno local. Construcción de un Local Comunal. En San José de los Molinos 5.000 personas fueron capacitadas en gestión de riesgos, y planes de emergencias.
10	Reconstrucción de viviendas seguras y saludables de comunidades rurales de Villa San Pedro, San Juan Bautista - Ica	Terremoto del 15 de agosto de 2007	Ica	Ica	Ica	Centro Poblado de Villa San Pedro, distrito San Juan Bautista	06/03/2008 05/08/2008	177.526	350	Construcción de 30 módulos de vivienda de quincha mejorada y 250 albergues temporales de madera con cercamiento de esteras.
11	Reconstrucción de comunidades rurales afectadas por el terremoto del 15 de Agosto de 2007 - Cruz del Rosario - Chincha - Ica	Terremoto del 15 de agosto de 2007	Chincha	Ica	Ica	Centro Poblado Cruz del Rosario, Chincha	15/08/2008 31/12/2008	59.467	100	Se construyó 10 módulos de vivienda de 24 m ² .
12	Reconstrucción en las comunidades de San Benito en Grocio Prado y Cruz del Rosario en Alto Larán, Chincha	Terremoto del 15 de agosto de 2007	Ica	Ica	Ica	Comunidades de San Benito en Grocio Prado y Cruz del Rosario en el distrito Alto Larán	01/01/2008 31/12/2008	264.977	25	Construcción de 25 viviendas antisísmicas de quincha Mejorada en el sector de Cruz del Rosario.
13	Proyecto de incidencia y Fortalecimiento Institucional PREDES - OXFAM GB	Ninguna	Lima	Lima	Lima		01/01/2008 30/06/2008	51.603	90	Contribuir a reducir los riesgos de desastres en el país

Fuente: ONG - PREDES
Elaboración: Oficina de Estadística y Telemática - INDECI



3.3.6 ACCIONES DE DEFENSA CIVIL REALIZADAS POR PREDES - 2008

B) ASISTENCIA HUMANITARIA , APOYO LOGÍSTICO ENTREGADO

Nº	NOMBRE DEL PROYECTO	DEPARTAMENTO	PROVINCIA	FECHA DE EJECUCION DEL PROYECTO	PERSONAS BENEFICIARIAS	MATERIAL ENTREGADO	COSTO EJECUTADO (S./.)
1	Apoyo con viviendas temporales a comunidades afectadas por el terremoto del 15 de Agosto de 2007 San José de los Molinos, provincia y departamento de Ica - Perú	Ica		07/09/2007 31/01/2008	390	Construcción de 350 albergues temporales de madera con cerramiento de esteras y plástico	255.903
TOTAL							255.903

Fuente: ONG - PREDES
Elaboración: Oficina de Estadística y Telemática - INDECI



3.3.7 ACCIONES DE DEFENSA CIVIL DESARROLLADAS POR SOLUCIONES PRACTICAS ITDG - 2008

A) REDUCIENDO LA VULNERABILIDAD EN EL DEPARTAMENTO DE ANCASH

PROPOSITO	PERIODO	UBICACIÓN		BENEFICIARIOS	COSTO (S/.)	CONTRAPARTE
		DPTO.	PROVINCIA			
Mejorar las condiciones de vida de forma sostenible de las comunidades rurales de la provincia de Yungay en el departamento de Ancash.	2006 - 2008	Ancash	Yungay	Organizaciones campesinas pobres (rondas campesinas, asociación de jóvenes campesinos, comisión de regantes y organizaciones de mujeres) y familias que se asientan en pequeños poblados de la provincia y realizan actividades de producción para el autoconsumo.	646.660	Naturaleza y municipalidad provincial de Yungay
				Yanama, Quillo, Matacoto, Ranrahira, Supluy, Yungay, Mancos y Cascapara		
TOTAL					646.660	

B) ADAPTACION A LOS MEDIOS Y CAMBIOS CLIMATICOS EN EL DEPARTAMENTO DE PIURA

PROPOSITO	PERIODO	UBICACIÓN		BENEFICIARIOS	COSTO (S/.)	CONTRAPARTE
		DPTO.	PROVINCIA			
Mejorar sostenidamente las condiciones de vida de las poblaciones rurales pobres frente a los efectos locales del cambio climático.	2006 - 2008	Piura	Ayabaca y Morropón	Familias campesinas pobres de las zonas alta, media y baja de la subcuenca de Yapatera, que realizan agricultura de autoconsumo, y por organizaciones campesinas (comités de productores agro ecológicos, comisiones de regantes y rondas campesinas) y organizaciones de mujeres.	646.660	Comunidad Europea
				Frias y Chulucanas		
TOTAL					646.660	

C) IMPULSANDO ENFOQUE DE MANEJO DE DESASTRES CENTRADO EN LA PROTECCION DE LOS MEDIOS DE VIDA

PROPOSITO	PERIODO	UBICACIÓN		BENEFICIARIOS	COSTO (S/.)	CONTRAPARTE
		DPTO.	PROVINCIA			
Que los planes de desarrollo nacionales y locales, y los planes para enfrentar desastres respondan mejor y de manera más efectiva a las necesidades de las comunidades pobres reducir los riesgos de desastres que constituyen una amenaza para sus medios de vida	2006 - 2011	Ancash	Yungay y Huaraz	Autoridades de las comunidades y de los gobiernos regionales, funcionarios de Defensa Civil, organizaciones de base y población.	600.408	Municipalidades provinciales de Huaraz, Yungay, Carhuaz, municipalidades distritales de Independencia, Ranrahira y Acopampa. Asociación de Municipalidades de la Región San Martín, gobiernos locales de Awajuni, Yuracyacu, Dorado, gobiernos regionales de Ancash y San Martín y el Instituto Nacional de Defensa Civil (INDECI).
		San Martín	Moyobamba y Rioja			
TOTAL					600.408	

Fuente: ONG ITDG

Elaboración: Oficina de Estadística y Telemática - INDECI



3.3.8 ACCIONES DE DEFENSA CIVIL REALIZADA POR WEILTHUMGERHILFE - AGRO ACCIÓN ALEMANA Y DONANTES EN EL PERÚ - 2008

DENOMINACIÓN DEL PROYECTO	FINANCIADO POR	DEPARTAMENTO	PROVINCIA	DISTRITO	PRESUPUESTO (€)	ACTIVIDADES	DURACIÓN	BENEFICIARIOS DIRECTOS (PERSONAS)
TOTAL					677.000			18.274
Rehabilitación de colegios para su uso temporal como refugios y seguridad alimentaria para damnificados del terremoto del 15 de agosto 2007 en comunidades rurales del sur del Perú	Weilthumgerhilfe y Ministerio Federal Alemán de Cooperación Económica y Desarrollo	Lima - Ica	Cajete Pisco	San Luis, Humay	235.000	Alimentos	31-08-07 hasta 15-03-08	1.000 familias
						Refugios temporales		3.000 alumnos y profesores
Ayuda humanitaria para las víctimas del terremoto del 15 de agosto 2007.	Oficina de la Ayuda Humanitaria de la Comisión Europea (ECHO) y Weilthumgerhilfe	Ica	Chincha	Sunampe	400.000	Agua y Saneamiento, Refugios temporales Reintegración de alumnos a la escuela Apoyo Psicosocial para Rehabilitación para escuelas Equipamiento para Hoyas Comunales Capacitación para comités de Defensa Civil y broigadas juveniles Herramientas	01-03-07 hasta 31-03-08	5.000 personas afectadas
				El Carmen				
Reconstrucción de aulas en las áreas del terremoto del 15 de agosto 2007	Camara de comercio e Industria Peruano-Alemana y Weilthumgerhilfe obre riel	Ica	Chincha	San José de los Mollinos	42.000	Reconstrucción de una escuela	marzo 08 hasta septiembre 08	1.000 familias 250 alumnos 12 profesores
				Nuevo Ayacucho				

Fuente: ONG - Weilthumgerhilfe - Agro Acción Alemana
Elaboración: Oficina de Estadística y Telemática - INDECI